


**Муниципальное автономное учреждение
«Управление дошкольного образования»
исполнительного комитета Нижнекамского муниципального района
Республики Татарстан**

**Рассмотрена и рекомендована
к утверждению на
педагогическом совете
протокол № 1
от 15.08.2016 года**

**Утверждена
Заведующий МАДОУ № 35
Л.Л.Вохмянина
приказ № 92
от 16.08.2016 года**



**ОСНОВНАЯ ОБЩЕОБРАЗОВАТЕЛЬНАЯ ПРОГРАММА
МУНИЦИПАЛЬНОГО АВТОНОМНОГО ДОШКОЛЬНОГО
ОБРАЗОВАТЕЛЬНОГО УЧРЕЖДЕНИЯ
«Детский сад общеразвивающего вида № 35» НМР РТ
на 2016-2017 учебный год**

г.Нижнекамск.

Содержание.

Введение.	3-7
I.Целевой раздел.	8-
1.Пояснительная записка.	
1.1.Цели и задачи программы.	7-8
1.2.Принципы и подходы программы.	8-11
2.Планируемые результаты освоения программы.	
2.1.Целевые ориентиры образования в раннем возрасте.	11-12
2.2.Целевые ориентиры образования на этапе завершения дошкольного образования.	12-13
3.Развивающее оценивание качества образовательной деятельности по Программе.	13-16
II. Содержательный раздел.	
1. Общие положения.	17-18
2. Описание образовательной деятельности в соответствии с направлениями развития ребенка	
2.1. Ранний возраст(2-3 года)	18-21
2.2. Дошкольный возраст.	21-28
2.3. Содержание психолого-педагогической работы по образовательным областям.	
2.3.1. Образовательная область «Социально-коммуникативное развитие».	28-53
2.3.2. Образовательная область «Познавательное развитие» .	53-78
2.3.3. Образовательная область «Речевое развитие».	79-94
2.3.4. Образовательная область «Художественно-эстетическое развитие».	95-124
2.3.5. Образовательная область «Физическое развитие» .	124-136
2.4. Взаимодействие взрослых с детьми.	137-138
2.5. Взаимодействие педагогического коллектива с семьями дошкольников.	139-143
2.6. Программа коррекционно-развивающей работы с детьми ОВЗ.	143-146
III.Организационный раздел.	
1. Психолог-педагогические условия, обеспечивающие развитие ребенка.	146-147
2. Организация развивающей предметно-пространственной среды.	147-152
3. Кадровые условия реализации Программы.	
3.1. Укомплектование квалифицированными кадрами.	152-153
3.2. Осуществление управления, ведения бухгалтерского учета, финансово-хозяйственной деятельности, организация необходимого медицинского обслуживания.	153-157
3.3. Дополнительное кадровое обеспечение.	157
3.4.Профессиональное развитие педагогических работников.	157-158
3.5. Организация методического сопровождения реализации Программы.	159-161
3.6. Материально-техническое обеспечение Программы.	162-165
3.7. Финансовые условия реализации Программы.	165-171
3.8. Планирование образовательной деятельности.	171-184
3.9. Режим дня и распорядок.	185-191
3.10. Перспективы работы по совершенствованию и развитию содержания Программы и обеспечивающих ее реализацию нормативно-правовых, финансовых, научно-методических, кадровых, информационных и материально-технических ресурсов.	191-192
3.11. Перечень нормативных и нормативно-методических документов. .	
3.12. Перечень литературных источников.	193-195
3.13. Краткая презентация Основной образовательной программы МАДОУ для родителей	

Введение.

Согласно Федеральному закону «Об образовании в Российской Федерации» от 29 декабря 2012 г. №273-ФЗ (далее – Федеральный закон «Об образовании в Российской Федерации») дошкольное образование является уровнем общего образования наряду с начальным общим, основным общим и средним общим образованием.

Именно в дошкольном детстве закладываются ценностные установки развития личности ребенка, основы его идентичности, отношения к миру, обществу, семье и самому себе.

Поэтому миссия дошкольного образования – сохранение уникальности и самоценности дошкольного детства как отправной точки включения и дальнейшего овладения разнообразными формами жизнедеятельности в быстро изменяющемся мире, содействие развитию различных форм активности ребенка, передача общественных норм и ценностей, способствующих позитивной социализации в поликультурном многонациональном обществе.

Задача приобщения детей к жизни в современном социальном пространстве требует обновления не только содержания дошкольного образования, но и способов взаимодействия между детьми и взрослыми, формирования базового доверия ребенка к миру, комфортного и безопасного образа жизни.

Необходимость в таком обновлении вызвана целым рядом объективных факторов развития современного общества и экономики и связанных с этим новых требований к образованию, изменениями условий жизни и взросления детей, обобщаемых в понятии «новая социокультурная ситуация развития детства», а также новыми данными многочисленных исследований в области нейронауки, психологии развития, исследований семьи и детства и др.

Международные педагогические исследования свидетельствуют о важности создания условий доступности качественного образования для детей на самых ранних этапах развития. Переосмысление роли и задач образования в период раннего и дошкольного детства, происходящее во всем мире, связано с выявлением образовательного потенциала детей раннего и дошкольного возраста, факторов, влияющих на развитие детей, краткосрочных и долгосрочных эффектов условий жизни и образовательных стратегий на ранних этапах развития, их влияния на биографию отдельного человека, значения для стабильного развития общества и экономики в целом.

Все это требует разработки инновационных программ раннего и дошкольного образования, соответствующих современному уровню развития педагогической науки и практики, учитывающей и интегрирующей лучшие образцы отечественного и зарубежного опыта. Современные образовательные программы и современный педагогический процесс должны быть направлены на поддержку разнообразия детства, что предполагает вариативность содержания и организации дошкольного образования. Вариативность содержания дошкольного образования может быть достигнута только через сохранение широкого разнообразия образовательных программ, уже существующих в российском образовательном пространстве и разрабатываемых в настоящий момент.

В условиях стремительного роста социальных, экономических, технологических и психологических перемен современные программы психолого-педагогической поддержки подрастающих поколений направлены, прежде всего, на раскрытие разнообразных форм активности, присущих самому ребенку.

Современные достижения цивилизации открывают новые возможности для развития ребенка с первых дней его жизни. Эти возможности связаны:

- с повышением ценностного статуса детства в современном обществе;
- с созданием новых форм и видов развивающих сред, способных мотивировать детей;
- с появлением коммуникационных и сетевых технологий;
- с расширением инновационных программ профессиональной подготовки педагогов, обладающих мастерством коммуникативной компетентности и искусством мотивирования поведения детей.

В то же время рост социальной неопределенности, нарастающая скорость социально-экономических изменений, расширяющиеся границы информационного общества, спектр информационно-коммуникационных технологий порождают новую социальную ситуацию развития ребенка, несущую определенные риски для детей дошкольного возраста:

- ярко выраженная дифференциация социально-экономических условий жизни российских граждан ведет к нарастанию различий в траекториях развития детей из разных слоев несет угрозу утраты единого образовательного пространства;

- рост группы детей, характеризующихся ускоренным развитием, при увеличении количества детей с проблемными вариантами развития, детей, растущих в условиях социально-экономического, медико-биологического, экологического, педагогического и психологического риска, приводит к нарастанию различий в динамике развития детей, в степени развития их способностей, к мотивационным различиям;
- игнорирование возрастной специфики дошкольного детства, перенос учебно-дисциплинарной модели в практику педагогической работы на уровне дошкольного образования создает увеличивающийся разрыв между ступенями дошкольного и общего образования;
- тенденция к «школяризации» дошкольного образования, к форсированию интеллектуального развития детей в форме искусственной акселерации за счет вытеснения типично детских видов деятельности и замещения их псевдоучебной деятельностью приводит к снижению общей активности детей – игровой, познавательной, исследовательской, коммуникативной и пр., что ведет к слабой сформированности у детей предпосылок учебной деятельности, а следовательно, к снижению их мотивации к учению на следующих уровнях образования;
- неблагоприятная тенденция к обеднению и ограничению общения детей с другими детьми приводит к росту явлений социальной изоляции (детского одиночества), отвержения, к низкому уровню коммуникативной компетентности детей, низкой мотивации общения и сотрудничества, недостаточному развитию жизненных навыков взаимодействия и сотрудничества с другими детьми, усилению проявлений тревожности и детской агрессивности.

С учетом культурно-исторических особенностей современного общества, вызовов неопределенности и сложности изменяющегося мира и обозначенных выше рисков для полноценного развития и безопасности детей, в соответствии с Федеральным законом «Об образовании в Российской Федерации» и Федеральным государственным образовательным стандартом дошкольного образования (далее – ФГОС ДО, Стандарт), разработана настоящая основная общеобразовательная программа дошкольного образования (далее – Программа) муниципального автономного дошкольного образовательного учреждения «Детский сад общеразвивающего вида №35» НМР РТ (далее МАДОУ № 35).

Стандарт определяет инвариантные цели и ориентиры разработки основных образовательных программ дошкольного образования, а Программа предоставляет примеры вариативных способов и средств их достижения.

По своему организационно-управленческому статусу данная Программа, реализующая принципы Стандарта, обладает модульной структурой.

Образовательные области, содержание образовательной деятельности, равно как и организация образовательной среды, в том числе предметно-пространственная и развивающая образовательная среда, выступают в качестве модулей, из которых создается основная общеобразовательная программа учреждения. Модульный характер представления содержания Программы позволяет конструировать основную образовательную программу МАДОУ № 35 на материалах широкого спектра имеющихся образовательных программ дошкольного образования.

Данная Программа опирается на междисциплинарные исследования природы детства как особого культурно-исторического феномена в развитии человечества, на историко-эволюционный подход к развитию личности в природе и обществе, культурно-деятельностную психологию социализации ребенка, педагогическую антропологию, педагогику достоинства и педагогику сотрудничества.

Программа направлена на создание социальной ситуации развития дошкольников, социальных и материальных условий, открывающих возможности позитивной социализации ребенка, формирования у него доверия к миру, к людям и к себе, его личностного и познавательного развития, развития инициативы и творческих способностей посредством культуросообразных и возрастосообразных видов деятельности в сотрудничестве со взрослыми и другими детьми, а также на обеспечение здоровья и безопасности детей.

Социальная ситуация развития определяется местом ребенка в обществе; общественными требованиями и ожиданиями относительно возрастных норм поведения детей, соответствующими исторически сложившемуся образу детства; интересами самого ребенка, характером и содержанием его активности. Формируемая социальная ситуация развития выступает как источник социализации и развития личности ребенка, включая формы и содержание общения и совместной деятельности ребенка в семье и в образовательном учреждении.

На основе Программы на разных возрастных этапах развития и социализации дошкольников конструируется мотивирующая образовательная среда. Мотивирующая образовательная среда предоставляет систему условий развития детей, включая пространственно-временные (гибкость и трансформируемость пространства), социальные (формы сотрудничества и общения, ролевые и межличностные отношения всех участников образовательных отношений), условия детской активности (доступность и разнообразие видов деятельности, соответствующих возрастно-психологическим особенностям дошкольников, задачам развития каждого ребенка) и другие условия образовательной деятельности.

Содержание Программы в соответствии с требованиями Стандарта включает три основных раздела – целевой, содержательный и организационный.

Целевой раздел Программы определяет ее цели и задачи, принципы и подходы к формированию Программы, планируемые результаты ее освоения в виде целевых ориентиров.

Содержательный раздел Программы включает описание образовательной деятельности в соответствии с направлениями развития ребенка в пяти образовательных областях: социально- коммуникативной, познавательной, речевой, художественно-эстетической, физической.

Программа определяет примерное содержание образовательных областей с учетом возрастных и индивидуальных особенностей детей в различных видах деятельности, таких как:

- игровая (сюжетно-ролевая игра, игра с правилами и другие виды игры);
- коммуникативная (общение и взаимодействие со взрослыми и другими детьми);
- познавательно-исследовательская (исследование и познание природного и социального миров в процессе наблюдения и взаимодействия с ними), а также такими видами активности ребенка, как:
- восприятие художественной литературы и фольклора;
- самообслуживание и элементарный бытовой труд (в помещении и на улице);
- конструирование из разного материала, включая конструкторы, модули, бумагу, природный и иной материал;
- изобразительная (рисование, лепка, аппликация);

- музыкальная (восприятие и понимание смысла музыкальных произведений, пение, музыкально-ритмические движения, игры на детских музыкальных инструментах);
- двигательная (овладение основными движениями) формы активности ребенка.

Содержательный раздел Программы включает описание коррекционно-развивающей работы, обеспечивающей адаптацию и интеграцию детей с ограниченными возможностями здоровья в общество.

Организационный раздел Программы описывает систему условий реализации образовательной деятельности, необходимых для достижения целей Программы, планируемых результатов ее освоения в виде целевых ориентиров, а также особенности организации образовательной деятельности, а именно описание:

- психолого-педагогических, кадровых, материально-технических и финансовых условий,
- особенностей организации развивающей предметно-пространственной среды,
- особенностей образовательной деятельности разных видов и культурных практик,
- способов и направлений поддержки детской инициативы,
- особенностей взаимодействия педагогического коллектива с семьями дошкольников,
- особенностей разработки режима дня и формирования распорядка дня с учетом
- возрастных и индивидуальных особенностей детей, их специальных образовательных потребностей.

Объем обязательной части основной образовательной программы составляет не менее 60% от ее общего объема. Объем части основной образовательной программы, формируемой участниками образовательных отношений, составляет не более 40% от ее общего объема.

В соответствии с Программой описание традиционных событий, праздников и мероприятий с учетом региональных и других социокультурных особенностей включается в часть, формируемую участниками образовательных отношений самостоятельно.

Программа также содержит рекомендации по развивающему оцениванию достижения целей в форме педагогической и психологической диагностики развития детей, а также качества реализации основной общеобразовательной программы МАДОУ № 35.

Система оценивания качества реализации программы Организации направлена в первую очередь на оценивание созданных МАДОУ № 35 условий внутри образовательного процесса.

Программа завершается описанием перспектив по ее совершенствованию и развитию.

I. ЦЕЛЕВОЙ РАЗДЕЛ.

1. Пояснительная записка.

1.1. Цели и задачи Программы.

Целью Программы является проектирование социальных ситуаций развития ребенка и развивающей предметно-пространственной среды, обеспечивающих позитивную социализацию, мотивацию и поддержку индивидуальности детей через общение, игру, познавательно-исследовательскую деятельность и другие формы активности.

Программа, в соответствии с Федеральным законом «Об образовании в Российской Федерации», содействует взаимопониманию и сотрудничеству между людьми, учитывает разнообразие мировоззренческих подходов, способствует реализации права детей дошкольного возраста на свободный выбор мнений и убеждений, обеспечивает развитие способностей каждого ребенка, формирование и развитие личности ребенка в соответствии с принятыми в семье и обществе духовно-нравственными и социокультурными ценностями в целях интеллектуального, духовно-нравственного, творческого и физического развития человека, удовлетворения его образовательных потребностей и интересов.

Цели Программы достигаются через решение следующих **задач**:

- охрана и укрепление физического и психического здоровья детей, в том числе их эмоционального благополучия;
- обеспечение равных возможностей для полноценного развития каждого ребенка в период дошкольного детства независимо от места проживания, пола, нации, языка, социального статуса;
- создание благоприятных условий развития детей в соответствии с их возрастными и индивидуальными особенностями, развитие способностей и творческого потенциала каждого ребенка как субъекта отношений с другими детьми, взрослыми и миром;
- объединение обучения и воспитания в целостный образовательный процесс на основе духовно-нравственных и социокультурных ценностей, принятых в обществе правил и норм поведения в интересах человека, семьи, общества;
- формирование общей культуры личности детей, развитие их социальных, нравственных, эстетических, интеллектуальных, физических качеств, инициативности, самостоятельности и ответственности ребенка, формирование предпосылок учебной деятельности;
- формирование социокультурной среды, соответствующей возрастным и индивидуальным особенностям детей;
- обеспечение психолого-педагогической поддержки семьи и повышение компетентности родителей (законных представителей) в вопросах развития и образования, охраны и укрепления здоровья детей;
- обеспечение преемственности целей, задач и содержания дошкольного общего и начального общего образования.

В Программе МАДОУ № 35 отражено содержание образования детей дошкольного возраста, формируемое участниками образовательного процесса с учётом климатических, национально – культурных, демографических, социально – экономических и социокультурных условий Республики Татарстан.

В Законе Республики Татарстан «Об образовании» четко определена необходимость обеспечения народно-национального характера образования, связь воспитания и обучения с жизнью и национальными культурными традициями. Национально - региональный компонент (далее НРК) составлен с учетом особенностей Республики Татарстан, который предусматривает следующие направления деятельности ДОУ:

- предоставление каждому ребенку возможность обучения и воспитания на родном языке;
- приобщение к истокам национальной культуры народов, населяющих Республику Татарстан;
- изучение русского и татарского языков в равных объемах, овладение необходимым лексически минимумом (в соответствии с УМК);
- создание благоприятных условий для воспитания толерантной личности – привития любви и уважения к людям другой национальности, к их культурным ценностям;
- ознакомление с историей, географией Республики Татарстан, расширение знаний детей о своём родном крае (о малой родине).

Задачи по реализации национально – регионального компонента:

1. всестороннее физическое, социально-личностное, познавательно-речевое, художественно-эстетическое развитие;
2. обогащение детского развития посредством приобщения к истокам национальной культуры, краеведения, изучения татарского (русского) языка.

В рамках реализации Стратегии развития образования в Республике Татарстан на 2010 – 2015 годы «Килэчэк» творческой группой, созданной Министерством образования и науки Республики Татарстан, разработаны новые учебно-методические комплекты (далее УМК) по обучению детей двум государственным языкам в дошкольных образовательных учреждениях на основе современных эффективных образовательных технологий, которые используются в ДОУ.

Основной задачей программы «Татарча сөйләшәбез» - «Говорим по-татарски» З.Зариповой, изучения татарского языка в дошкольном возрасте является формирование первоначальных умений и навыков практического владения татарским языком в устной форме, формировать мотивацию учения ребенка, активизировать в речи слова обозначающие предмет, признак предмета и действие; способствовать умению составлять небольшие рассказы по серии ситуативных картинок с одним действующим лицом, сюжетной картине или из личных наблюдений ребенка. В процессе обучения дети должны научиться воспринимать и понимать татарскую речь на слух и говорить по-татарски в пределах доступной им тематики, усвоенных слов.

Проект состоит из трех частей : «Минем өем» (для средней группы), «Уйный-уйный үсәбез» (для старшей группы), «Мәктәпкә илтә юллар» (для подготовительной к школе группы).

Основная цель УМК «Туган телдә сөйләшәбез»(Ф.Хазратова, З.Шәрәфетдинова, И.Хәбибуллина) - формирование правильной устной родной речи детей дошкольного возраста. Главной задачей для программы является обучение детей правильно и красиво говорить. Особенность заключается в формировании грамматического строя, фонетического, лексического уровней языковой системы, развитии связной речи.

МАДОУ № 35 может выбрать и использовать в своей работе образовательные программы, а также подобрать необходимые для ее конструирования и реализации методические и научно-практические материалы, соответствующие Стандарту.

1.2. Принципы и подходы к формированию Программы.

В соответствии со Стандартом Программа построена на следующих принципах:

1. *Поддержка разнообразия детства.* Современный мир характеризуется возрастающим многообразием и неопределенностью, отражающимися в самых разных аспектах жизни человека и общества. Многообразие социальных, личностных, культурных, языковых, этнических особенностей, религиозных и других общностей, ценностей и убеждений, мнений и способов их выражения, жизненных укладов особенно ярко проявляется в условиях Российской Федерации – государства с огромной территорией, разнообразными природными условиями, объединяющего многочисленные культуры, народы, этносы. Возрастающая мобильность в обществе, экономике, образовании, культуре требует от людей умения ориентироваться в этом мире разнообразия, способности сохранять свою идентичность и в то же время гибко, позитивно и конструктивно взаимодействовать с другими людьми, способности выбирать и уважать право выбора других ценностей и убеждений, мнений и способов их выражения.

Программа рассматривает разнообразие как ценность, образовательный ресурс и предполагает использование разнообразия для обогащения образовательного процесса. МАДОУ № 35 выстраивает образовательную деятельность с учетом региональной специфики, социокультурной ситуации развития каждого ребенка, его возрастных и индивидуальных особенностей, ценностей, мнений и способов их выражения.

2. *Сохранение уникальности и самоценности детства* как важного этапа в общем развитии человека. Самоценность детства – понимание детства как периода жизни значимого тем, что происходит с ребенком сейчас. Этот принцип подразумевает полноценное проживание ребенком всех этапов детства (младенческого, раннего и дошкольного детства), обогащение (амплификацию) детского развития.

3. *Позитивная социализация* ребенка предполагает, что освоение ребенком культурных норм, средств и способов деятельности, культурных образцов поведения и общения с другими людьми, приобщение к традициям семьи, общества, государства происходят в процессе сотрудничества со взрослыми и другими детьми, направленного на создание предпосылок к полноценной деятельности ребенка в изменяющемся мире.

4. *Личностно-развивающий и гуманистический характер взаимодействия* взрослых (родителей(законных представителей), педагогических и иных работников ДОУ) и детей. Такой тип взаимодействия предполагает базовую ценностную ориентацию на достоинство каждого участника взаимодействия, уважение и безусловное принятие личности ребенка, доброжелательность, внимание к ребенку, его состоянию, настроению, потребностям, интересам. Личностно-развивающее взаимодействие является неотъемлемой составной частью социальной ситуации развития ребенка в организации, условием его эмоционального благополучия и полноценного развития.

5. *Содействие и сотрудничество детей и взрослых, признание ребенка полноценным участником (субъектом) образовательных отношений.* Этот принцип предполагает активное участие всех субъектов образовательных отношений – как детей, так и взрослых – в реализации программы. Каждый участник имеет возможность внести свой индивидуальный вклад в ход игры, занятия, проекта, обсуждения, в планирование образовательного процесса, может проявить инициативу. Принцип содействия предполагает диалогический характер коммуникации между всеми участниками образовательных отношений. Детям предоставляется возможность высказывать свои взгляды, свое мнение, занимать позицию и отстаивать ее, принимать решения и брать на себя ответственность в соответствии со своими возможностями.

6. *Сотрудничество МАДОУ с семьей.* Сотрудничество, кооперация с семьей, открытость в отношении семьи, уважение семейных ценностей и традиций, их учет в

образовательной работе являются важнейшим принципом образовательной программы. Сотрудники ДОУ должны знать об условиях жизни ребенка в семье, понимать проблемы, уважать ценности и традиции семей воспитанников. Программа предполагает разнообразные формы сотрудничества с семьей как в содержательном, так и в организационном планах.

7. *Сетевое взаимодействие с организациями* социализации, образования, охраны здоровья и другими партнерами, которые могут внести вклад в развитие и образование детей, а также использование ресурсов местного сообщества и вариативных программ дополнительного образования детей для обогащения детского развития. Программа предполагает, что ДОУ устанавливает партнерские отношения не только с семьями детей, но и с другими организациями и лицами, которые могут способствовать обогащению социального и/или культурного опыта детей, приобщению детей к национальным традициям (посещение театров, музеев, освоение программ дополнительного образования), к природе и истории родного края; содействовать проведению совместных проектов, экскурсий, праздников, а также удовлетворению особых потребностей детей, оказанию психолого-педагогической и/или медицинской поддержки в случае необходимости (центры семейного консультирования и др.).

8. *Индивидуализация дошкольного образования* предполагает такое построение образовательной деятельности, которое открывает возможности для индивидуализации образовательного процесса, появления индивидуальной траектории развития каждого ребенка с характерными для данного ребенка спецификой и скоростью, учитывающей его интересы, мотивы, способности и возрастно-психологические особенности. При этом сам ребенок становится активным в выборе содержания своего образования, разных форм активности. Для реализации этого принципа необходимы регулярное наблюдение за развитием ребенка, сбор данных о нем, анализ его действий и поступков; помощь ребенку в сложной ситуации; предоставление ребенку возможности выбора в разных видах деятельности, акцентирование внимания на инициативности, самостоятельности и активности ребенка.

9. *Возрастная адекватность образования.* Этот принцип предполагает подбор педагогом содержания и методов дошкольного образования в соответствии с возрастными особенностями детей. Важно использовать все специфические виды детской деятельности (игру, коммуникативную и познавательно-исследовательскую деятельность, творческую активность, обеспечивающую художественно-эстетическое развитие ребенка), опираясь на особенности возраста и задачи развития, которые должны быть решены в дошкольном возрасте. Деятельность педагога должна быть мотивирующей и соответствовать психологическим законам развития ребенка, учитывать его индивидуальные интересы, особенности и склонности.

10. *Развивающее вариативное образование.* Этот принцип предполагает, что образовательное содержание предлагается ребенку через разные виды деятельности с учетом его актуальных и потенциальных возможностей усвоения этого содержания и совершения им тех или иных действий, с учетом его интересов, мотивов и способностей. Данный принцип предполагает работу педагога с ориентацией на зону ближайшего развития ребенка (Л.С. Выготский), что способствует развитию, расширению как явных, так и скрытых возможностей ребенка.

11. *Полнота содержания и интеграция отдельных образовательных областей.* В соответствии со Стандартом Программа предполагает всестороннее социально-коммуникативное, познавательное, речевое, художественно-эстетическое и физическое развитие детей посредством различных видов детской активности. Деление Программы на

образовательные области не означает, что каждая образовательная область осваивается ребенком по отдельности.

Между отдельными разделами Программы существуют многообразные взаимосвязи: познавательное развитие тесно связано с речевым и социально-коммуникативным, художественно-эстетическое – с познавательным и речевым и т.п. Содержание образовательной деятельности в одной конкретной области тесно связано с другими областями. Такая организация образовательного процесса соответствует особенностям развития детей раннего и дошкольного возраста.

12. Инвариантность ценностей и целей при вариативности средств реализации и достижения целей Программы. Стандарт и Программа задают инвариантные ценности и ориентиры, с учетом которых ДООУ должно разработать свою основную образовательную программу и которые для нее являются научно-методическими опорами в современном мире разнообразия и неопределенности. При этом Программа оставляет за ДООУ право выбора способов их достижения, выбора образовательных программ, учитывающих многообразие конкретных социокультурных, географических, климатических условий реализации Программы, разнородность состава групп воспитанников, их особенностей и интересов, запросов родителей (законных представителей), интересов и предпочтений педагогов и т.п.

2. Планируемые результаты.

В соответствии с ФГОС ДО специфика дошкольного детства и системные особенности дошкольного образования делают неправомерными требования от ребенка дошкольного возраста конкретных образовательных достижений. Поэтому результаты освоения Программы представлены в виде целевых ориентиров дошкольного образования и представляют собой возрастные характеристики возможных достижений ребенка к концу дошкольного образования.

Реализация образовательных целей и задач Программы направлена на достижение целевых ориентиров дошкольного образования, которые описаны как основные характеристики развития ребенка. Основные характеристики развития ребенка представлены в виде изложения возможных достижений воспитанников на разных возрастных этапах дошкольного детства.

В соответствии с периодизацией психического развития ребенка, принятой в культурно- исторической психологии, дошкольное детство подразделяется на три возраста детства: младенческий (первое и второе полугодия жизни), ранний (от 1 года до 3 лет), дошкольный возраст (от 3 до 7 лет).

2.1. Целевые ориентиры в раннем возрасте.

К трем годам ребенок:

- интересуется окружающими предметами, активно действует с ними, исследует их свойства, экспериментирует. Использует специфические, культурно фиксированные предметные действия, знает назначение бытовых предметов (ложки, расчески, карандаша и пр.) и умеет пользоваться ими. Проявляет настойчивость в достижении результата своих действий;
- стремится к общению и воспринимает смыслы в различных ситуациях общения со взрослыми, активно подражает им в движениях и действиях, умеет действовать согласованно;
- владеет активной и пассивной речью: понимает речь взрослых, может обращаться с вопросами и просьбами, знает названия окружающих предметов и игрушек;
- проявляет интерес к сверстникам; наблюдает за их действиями и подражает им. Взаимодействие с ровесниками окрашено яркими эмоциями;

- в короткой игре воспроизводит действия взрослого, впервые осуществляя игровые замещения;
- проявляет самостоятельность в бытовых и игровых действиях. Владеет простейшими навыками самообслуживания;
- любит слушать стихи, песни, короткие сказки, рассматривать картинки, двигаться под музыку. Проявляет живой эмоциональный отклик на эстетические впечатления. Охотно включается в продуктивные виды деятельности (изобразительную деятельность, конструирование и др.);
- с удовольствием двигается – ходит, бегает в разных направлениях, стремится осваивать различные виды движения (подпрыгивание, лазанье, перешагивание и пр.).

2.2. Целевые ориентиры на этапе завершения освоения Программы.

К семи годам:

- ребенок овладевает основными культурными способами деятельности, проявляет инициативу и самостоятельность в игре, общении, конструировании и других видах детской активности. Способен выбирать себе род занятий, участников по совместной деятельности;
- ребенок положительно относится к миру, другим людям и самому себе, обладает чувством собственного достоинства. Активно взаимодействует со сверстниками и взрослыми, участвует в совместных играх. Способен договариваться, учитывать интересы и чувства других, сопереживать неудачам и радоваться успехам других, адекватно проявляет свои чувства, в том числе чувство веры в себя, старается разрешать конфликты;
- ребенок обладает воображением, которое реализуется в разных видах деятельности и прежде всего в игре. Ребенок владеет разными формами и видами игры, различает условную и реальную ситуации, следует игровым правилам;
- ребенок достаточно хорошо владеет устной речью, может высказывать свои мысли и желания, использовать речь для выражения своих мыслей, чувств и желаний, построения речевого высказывания в ситуации общения, может выделять звуки в словах, у ребенка складываются предпосылки грамотности, ребенок владеет словарным запасом, достаточным (в соответствии с возрастом) для общения на двух государственных языках Республики Татарстан (русском, татарском), свободно использует его в ситуациях общения;
- у ребенка развита крупная и мелкая моторика. Он подвижен, вынослив, владеет основными произвольными движениями, может контролировать свои движения и управлять ими;
- ребенок способен к волевым усилиям, может следовать социальным нормам поведения и правилам в разных видах деятельности, во взаимоотношениях со взрослыми и сверстниками, может соблюдать правила безопасного поведения и личной гигиены;
- ребенок проявляет любознательность, задает вопросы взрослым и сверстникам, интересуется причинно-следственными связями, пытается самостоятельно придумывать объяснения явлениям природы и поступкам людей. Склонен наблюдать, экспериментировать, строить смысловую картину окружающей реальности, обладает начальными знаниями о себе, о природном и социальном мире, в котором он живет. Знаком с произведениями детской литературы(в том числе, писателей и поэтов Республики Татарстан) , обладает элементарными представлениями из области живой природы, естествознания, математики, истории и т.п. Способен к принятию собственных решений, опираясь на свои знания и умения в различных видах деятельности.

Степень реального развития этих характеристик и способности ребенка их проявлять к моменту перехода на следующий уровень образования могут существенно варьировать у

разных детей в силу различий в условиях жизни и индивидуальных особенностей развития конкретного ребенка.

Программа строится на основе общих закономерностей развития личности детей дошкольного возраста с учетом сенситивных периодов в развитии.

Дети с различными недостатками в физическом и/или психическом развитии могут иметь качественно неоднородные уровни речевого, познавательного и социального развития личности.

Поэтому целевые ориентиры основной образовательной программы МБДОУ № 35, реализуемой с участием детей с ограниченными возможностями здоровья (далее - ОВЗ), должны учитывать не только возраст ребенка, но и уровень развития его личности, степень выраженности различных нарушений, а также индивидуально-типологические особенности развития ребенка.

Целевые ориентиры на этапе завершения реализации НРК («Региональная программа дошкольного образования» Р.К.Шаехова)

- Обладает знаниями моделирования позиции патриота своей страны через упорядочение представлений о «Малой» и «Большой Родине»;
- Проявляет патриотические чувства, ощущает гордость за свою страну, ее достижения, имеет представление о ее географическом разнообразии, многонациональности, важнейших исторических событиях;
- Понимает значимость сохранения и передачи культурно-исторического наследия своей малой Родины от поколения к поколению;
- Синтезирует представления об особенностях национальных промыслов Татарстана через развитие ценностно – смыслового отношения к народным умельцам и предметам национального искусства;
- сформирована позиция неравнодушного участника природоохранной деятельности через систематизацию представлений о флоре и фауне Татарстана;
- Развито эмоционально – ценностного отношения друг к другу в соответствии с гендерной принадлежностью.

Целевые ориентиры на этапе завершения дошкольного образования по обучению детей татарскому языку (Программа «Татарча сөйләшәбез» З.М.Зариповой)

- ребёнок проявляет уважение к людям другой национальности, к их культурным ценностям;
- ребёнок понимает речь на татарском языке, в пределах изученных тем, задаёт вопросы на татарском языке;
- у ребёнка формируется мотивация к дальнейшему обучению татарского языка на этапе школьного обучения.

3. Развивающее оценивание качества образовательной деятельности по Программе.

Оценивание качества образовательной деятельности, осуществляемой ДОУ по Программе, представляет собой важную составную часть данной образовательной деятельности, направленную на ее усовершенствование.

Концептуальные основания такой оценки определяются требованиями Федерального закона «Об образовании в Российской Федерации», а также Стандарта, в котором определены государственные гарантии качества образования.

Оценивание качества, т. е. оценивание соответствия образовательной деятельности, реализуемой Организацией, заданным требованиям Стандарта и Программы в дошкольном образовании направлено в первую очередь на оценивание созданных Организацией условий в процессе образовательной деятельности.

Система мониторинга качества образования в дошкольной образовательной организации складывается из

- мониторинга образовательного процесса,
- мониторинга образовательных условий,
- мониторинга образовательных результатов.

Мониторинг образовательного процесса.

Что оценивается? Оценке подлежит динамика освоения детьми образовательной программы детского сада по всем образовательным областям. Так, Федеральный образовательный стандарт дошкольного образования определяет пять образовательных областей: социально-коммуникативное развитие, познавательное развитие, речевое развитие, художественно-эстетическое развитие, физическое развитие. Полученные результаты позволяют оценить качество образовательной программы, эффективность используемых педагогами методов, форм и средств обучения и воспитания дошкольников, выделить достижения и проблемы у каждого ребенка и группы детей в целом. Все эти выводы учитываются при планировании дальнейшей образовательной работы с детьми.

Для оценивания образовательного процесса используется методическое пособие «Мониторинг достижения детьми планируемых результатов освоения общеобразовательной программы ДОУ» на основе примерной общеобразовательной программы «От рождения до школы» под редакцией Н.Е. Вераксы, Т.С. Комаровой, М.А. Васильевой в соответствии ФГОС ДО и с учетом национально- регионального компонента в соответствии региональной программой дошкольного образования под редакцией Р.К.Шаеховой. «От рождения до школы» авторы Мусина М.А., Гайнуллиной И.А.

Методы и формы проведения мониторинга образовательного процесса.

Более всего здесь будут информативны:

- ❖ специальные диагностические ситуации,
- ❖ беседы,
- ❖ вопросы,
- ❖ игровые приемы,
- ❖ наблюдение,
- ❖ детские портфолио, фиксирующие достижения ребенка в ходе образовательной деятельности.

Главное, чтобы они позволяли педагогам, за короткий промежуток времени, продиагностировать всех детей группы, они должны быть мало затратными по времени, не требующими сложной и объемной фиксации данных, информативными, ориентированными на продуктивные виды детской деятельности, должна быть возможность фото и видеофиксации ответов и продуктов детей. Дошкольниками такие диагностические ситуации будут восприниматься как обычные игры и занятия, но для воспитателей они должны носить диагностический характер.

При выявлении проблем освоения образовательной программы группой детей анализируются возможные причины и, в зависимости от них, вносятся изменения в содержание и задачи образовательной программы, подбираются более эффективные для данной возрастной группы методы и формы работы с детьми.

Мониторинг образовательных условий.

Что оценивается? Оценке подлежат условия реализации образовательной программы дошкольного образования. В соответствии с Федеральным государственным образовательным стандартом дошкольного образования определены требования к условиям реализации образовательной программы, которые и подлежат мониторингу. Это требования:

- ❖ к финансовым условиям,

- ❖ к материально-техническим условиям,
- ❖ к предметно-развивающей среде,
- ❖ к психолого-педагогическим условиям,
- ❖ к кадровым условиям.

Мониторинг финансовых условий осуществляет заведующий детским садом. Основная цель мониторинга: учет поступающих из разных источников и расходуемых для организации образовательного процесса финансовых средств. *Мониторинг материально-технических условий* осуществляется заместителями заведующего по административно-хозяйственной части и учебно-воспитательной работе (или методистами, старшими воспитателями). Основная цель мониторинга: оценка соответствия созданных в детском саду материально-технических условий заданным нормативам и правилам, выявление нужд для обеспечения образовательного процесса необходимым оборудованием и материалами. *Мониторинг кадровых условий* осуществляется заместителями заведующего по административно-хозяйственной части и учебно-воспитательной работе (методистом, старшим воспитателем). Основная цель мониторинга: сбор информации о потенциале кадрового состава (педагогах и обслуживающем персонале). Для этого используется форма портфолио и специальные учетные карты, в которых отражаются необходимые сведения о сотрудниках детского сада. Учет ведется постоянно в течение всего года, по мере поступления новой информации вносятся изменения в учетные карточки сотрудников.

Мониторинг предметно-развивающей среды осуществляется педагогическим составом. Цель мониторинга: оценка развивающего потенциала предметной среды в группах и других помещениях, а также прогулочного участка детского сада. Для оценки используются разные виды контроля, осуществляемого методистом в течение учебного года (тематический, смотр-конкурс, самоконтроль, взаимоконтроль и др.); результаты контроля отражаются в аналитических справках. В качестве дополнительных источников информации можно использовать беседы с детьми, наблюдение за их самостоятельной деятельностью в группе, анкетирование родителей. Это позволит узнать их мнение о средовых условиях, созданных в детском саду.

Мониторинг психолого-педагогических условий осуществляется педагогами и администрацией детского сада в течение года. Цель мониторинга: оценка атмосферы детского сада, профессиональной компетентности его сотрудников при решении образовательных задач. Такая оценка осуществляется методистом в течение учебного года при использовании оперативного контроля; педагогами при проведении самоанализа и взаимопосещении; изучается мнение родителей (через анкетирование), детей (в беседах).

Система оценки качества реализации программ дошкольного образования на уровне МАДОУ № 35 обеспечивает участие всех участников образовательных отношений и в то же время выполняет свою основную задачу – обеспечение развития системы дошкольного образования в соответствии с принципами и требованиями Стандарта.

Программой предусмотрены следующие уровни системы оценки качества:

- диагностика развития ребенка, используемая как профессиональный инструмент педагога с целью получения обратной связи от собственных педагогических действий и планирования дальнейшей индивидуальной работы с детьми по Программе;
- внутренняя оценка, самооценка ДОУ;
- внешняя оценка ДОУ, в том числе независимая профессиональная и общественная оценка.

На уровне ДОУ система оценки качества реализации Программы решает задачи:

- повышения качества реализации программы дошкольного образования;

- реализации требований Стандарта к структуре, условиям и целевым ориентирам основной образовательной программы дошкольной организации;
- обеспечения объективной экспертизы деятельности ДОО в процессе оценки качества программы дошкольного образования;
- задания ориентиров педагогам в их профессиональной деятельности и перспектив развития ДОО;
- создания оснований преемственности между дошкольным и начальным общим образованием.

В МАДОУ №35 проводится педагогическая диагностика освоения содержания примерной общеобразовательной программы «От рождения до школы» под редакцией Н.Е. Вераксы, Т.С. Комаровой, М.А. Васильевой в соответствии ФГОС ДО и с учетом национально-регионального компонента в соответствии региональной программой дошкольного образования под редакцией Р.К.Шаеховой.

Цель и задачи диагностической работы:

Диагностическая работа направлена на то, чтобы, с одной стороны, изучить особенности самой деятельности в том виде, как они формируются в образовательном процессе, а с другой изучить специфику формирования в разных видах детской деятельности базовых личностных качеств.

Цель диагностической работы - изучение качественных показателей достижений детей, складывающихся в целесообразно организованных образовательных условиях. Задачи:

1. Изучить продвижение ребенка в освоении универсальных видов детской деятельности.
2. Составить объективное и информативное представление об индивидуальной траектории развития каждого воспитанника.
3. Собрать фактические данные для обеспечения мониторинговой процедуры, которые отражают освоение ребенком образовательных областей и выражаются в параметрах его развития.
4. Обеспечить контроль за решением образовательных задач, что дает возможность более полно и целенаправленно использовать методические ресурсы образовательного процесса.

Такая оценка производится педагогическим работником в рамках педагогической диагностики (оценки индивидуального развития детей дошкольного возраста, связанной с оценкой эффективности педагогических действий и лежащей в основе их дальнейшего планирования). Педагогическая диагностика проводится в ходе наблюдений за активностью детей в спонтанной и специально организованной деятельности.

Инструментарий для педагогической диагностики — карты наблюдений детского развития, позволяющие фиксировать индивидуальную динамику и перспективы развития каждого ребенка в ходе:

- коммуникации со сверстниками и взрослыми (как меняются способы установления и поддержания контакта, принятия совместных решений, разрешения конфликтов, лидерства и пр.);
- игровой деятельности;
- познавательной деятельности (как идет развитие детских способностей, познавательной активности);
- проектной деятельности (как идет развитие детской инициативности, ответственности и автономии, как развивается умение планировать и организовывать свою деятельность);
- художественной деятельности;

- физического развития.

Карта наблюдений включает показатели развития по пяти образовательным областям согласно ФГОС ДО:

- физическое развитие;
- социально-коммуникативное развитие;
- художественно-эстетическое развитие;
- познавательное развитие;
- речевое развитие;

Показатели развития по этим образовательным областям определяются по результатам наблюдения педагогом за ребёнком в течение всего учебного года. Согласно ФГОС результаты педагогической диагностики (мониторинга) могут использоваться исключительно для решения следующих образовательных задач:

- 1) индивидуализации образования (в том числе поддержки ребенка, построения его образовательной траектории или профессиональной коррекции особенностей его развития);
- 2) оптимизации работы с группой детей.

Педагогическая диагностика проводится во всех возрастных группах 2 раза в год: в начале года (ноябрь) и в конце (май). На основании полученных результатах в начале учебного года педагоги проектируют образовательную деятельность с детьми каждой группы, а также планируют индивидуальную работу по образовательным областям с теми детьми, которые требуют особой педагогической поддержки. В середине года педагогическая диагностика проводится только с «детьми риска». В конце учебного года организуется итоговая диагностика. Проводится анализ результатов на начало и конец года, показывающий эффективность педагогических воздействий. Данные обсуждаются и интерпретируются, выявляются причины недостатков, определяются ресурсы и пути их минимизации.

Таким образом, определяется основа для конструирования образовательного процесса на новый учебный год, а также для организации методической работы с педагогами.

Важнейшим элементом системы обеспечения качества дошкольного образования в ДОУ является оценка качества психолого-педагогических условий реализации основной образовательной программы, и именно психолого-педагогические условия являются основным предметом оценки в предлагаемой системе оценки качества образования на уровне ДОУ. Это позволяет выстроить систему оценки и повышения качества вариативного, развивающего дошкольного образования в соответствии со Стандартом.

Важную роль в системе оценки качества образовательной деятельности играют также семьи воспитанников и другие субъекты образовательных отношений, участвующие в оценивании образовательной деятельности ДОУ, предоставляя обратную связь о качестве образовательных процессов ДОУ.

Система оценки качества дошкольного образования:

- должна быть сфокусирована на оценивании психолого-педагогических и других условий реализации основной образовательной программы в ДОУ в пяти образовательных областях, определенных Стандартом;
- учитывает образовательные предпочтения и удовлетворенность дошкольным образованием со стороны семьи ребенка;
- исключает использование оценки индивидуального развития ребенка в контексте оценки работы ДОУ;
- исключает унификацию и поддерживает вариативность программ, форм и методов дошкольного образования;

- способствует открытости по отношению к ожиданиям ребенка, семьи, педагогов, общества и государства;
- включает как оценку педагогами ДОО собственной работы, так и независимую профессиональную и общественную оценку условий образовательной деятельности в дошкольном учреждении;
- использует единые инструменты, оценивающие условия реализации программы в ДОО, как для самоанализа, так и для внешнего оценивания.

II. СОДЕРЖАТЕЛЬНЫЙ РАЗДЕЛ

1. Общие положения

Содержательном разделе представлены:

- описание модулей образовательной деятельности в соответствии с направлениями развития ребенка в пяти образовательных областях: социально-коммуникативной, познавательной, речевой, художественно-эстетической и физического развития, с учетом используемых вариативных программ дошкольного образования и методических пособий, обеспечивающих реализацию данного содержания;
- описание вариативных форм, способов, методов и средств реализации Программы с учетом возрастных и индивидуально-психологических особенностей воспитанников, специфики их образовательных потребностей, мотивов и интересов;
- адаптивная программа коррекционно-развивающей работы с детьми с ограниченными возможностями здоровья, описывающая образовательную деятельность по профессиональной коррекции нарушений развития детей, предусмотренную Программой.

В соответствии с положениями Стандарта и принципами Программы ДОО предоставлено право выбора способов реализации образовательной деятельности в зависимости от конкретных условий, предпочтений педагогического коллектива ДОО и других участников образовательных отношений, а также с учетом индивидуальных особенностей воспитанников, специфики их индивидуальных потребностей и интересов. При организации образовательной деятельности по направлениям, обозначенным образовательными областями, необходимо следовать принципам Программы, в частности принципам поддержки разнообразия детства, индивидуализации дошкольного образования, возрастной адекватности образования и другим.

Определяя содержание образовательной деятельности в соответствии с этими принципами, принимается во внимание разнообразие интересов и мотивов детей, значительные индивидуальные различия между детьми, неравномерность формирования разных способностей у ребенка, а также особенности социокультурной среды, в которой проживают семьи воспитанников, и особенности места расположения ДОО.

2. Описание образовательной деятельности в соответствии с направлениями развития ребенка, представленными в пяти образовательных областях.

Реализация Программы обеспечивается на основе вариативных форм, способов, методов и средств, представленных в образовательных программах, методических пособиях, соответствующих принципам и целям Стандарта и выбираемых педагогом с учетом многообразия конкретных социокультурных, географических, климатических условий реализации Программы, возраста воспитанников, состава групп, особенностей и интересов детей, запросов родителей (законных представителей).

Примером вариативных форм, способов, методов организации образовательной деятельности могут служить такие формы как:

- ✓ образовательные предложения для целой группы (занятия),
- ✓ различные виды игр, в том числе свободная игра, игра-исследование, ролевая, и др. виды игр, подвижные и традиционные народные игры;
- ✓ взаимодействие и общение детей и взрослых и/или детей между собой;
- ✓ проекты различной направленности, прежде всего исследовательские;
- ✓ праздники, социальные акции т.п.,
- ✓ а также использование образовательного потенциала режимных моментов.

Все формы вместе и каждая в отдельности могут быть реализованы через сочетание организованных взрослыми и самостоятельно инициируемых свободно выбираемых детьми видов деятельности.

Любые формы, способы, методы и средства реализации Программы должны обеспечивать активное участие ребенка в образовательном процессе в соответствии со своими возможностями и интересами, личностно-развивающий характер взаимодействия и общения и др. При подборе форм, методов, способов реализации Программы для достижения планируемых результатов необходимо учитывать общие характеристики возрастного развития детей и задачи развития для каждого возрастного периода.

Организация деятельности осуществляется в двух основных моделях организации воспитательно-образовательного процесса – *совместной деятельности взрослого и детей и самостоятельной деятельности детей*.

Решение образовательных задач в рамках совместной деятельности взрослого и детей осуществляется как в виде *организованной образовательной деятельности (занятие)*, так и в виде *образовательной деятельности, осуществляемой в ходе режимных моментов*.

2.1. Ранний возраст (2-3 года).

Ранний возраст является тем ответственным периодом жизни человека, когда формируются наиболее фундаментальные способности, определяющие дальнейшее развитие человека. В этот период складываются такие ключевые качества, как познавательная активность, доверие к миру, уверенность в себе, доброжелательное отношение к людям, творческие возможности, общая жизненная активность и многое другое. Их становление требует адекватных воздействий со стороны взрослых, определенных форм общения и совместной деятельности с ребенком. Уже в первые годы перед детьми открывается мир человеческих отношений, они осваивают простейшие правила поведения, у них формируются вкусы, привычки, привязанности.

Особое значение для данного возрастного периода имеет поддержка потребности в поиске, развитие предпосылок ориентировочно-исследовательской активности ребенка.

Социально-коммуникативное развитие.

В области социально-коммуникативного развития основными задачами образовательной деятельности являются создание условий для:

- дальнейшего развития общения ребенка со взрослыми;
- дальнейшего развития общения ребенка с другими детьми;
- дальнейшего развития игры
- дальнейшего развития навыков самообслуживания.

В сфере развития общения со взрослым/

Взрослый удовлетворяет потребность ребенка в общении и социальном взаимодействии, поощряя ребенка к активной речи. Взрослый не стремится искусственно ускорить процесс речевого развития. Он играет с ребенком, используя различные предметы, при этом активные действия ребенка и взрослого чередуются; показывает образцы действий с предметами; создает предметно-развивающую среду для

самостоятельной игры-исследования; поддерживает инициативу ребенка в общении и предметно-манипулятивной активности, поощряет его действия.

Способствует развитию у ребенка позитивного представления о себе и положительного самоощущения: подносит к зеркалу, обращая внимание ребенка на детали его внешнего облика, одежды; учитывает возможности ребенка, поощряет достижения ребенка, поддерживает инициативность и настойчивость в разных видах деятельности. Взрослый способствует развитию у ребенка интереса и доброжелательного отношения к другим детям: создает безопасное пространство для взаимодействия детей, насыщая его разнообразными предметами, наблюдает за активностью детей в этом пространстве, поощряет проявление интереса детей друг к другу и просоциальное поведение, называя детей по имени, комментируя (вербализируя) происходящее. Особое значение в этом возрасте приобретает вербализация различных чувств детей, возникающих в процессе взаимодействия: радости, злости, огорчения, боли и т. п., которые появляются в социальных ситуациях. Взрослый продолжает поддерживать стремление ребенка к самостоятельности в различных повседневных ситуациях и при овладении навыками самообслуживания.

В сфере развития социальных отношений и общения со сверстниками.

Взрослый наблюдает за спонтанно складывающимся взаимодействием детей между собой в различных игровых и/или повседневных ситуациях; в случае возникающих между детьми конфликтов не спешит вмешиваться; обращает внимание детей на чувства, которые появляются у них в процессе социального взаимодействия; утешает детей в случае обиды и обращает внимание на то, что определенные действия могут вызывать обиду.

В ситуациях, вызывающих позитивные чувства, взрослый комментирует их, обращая внимание детей на то, что определенные ситуации и действия вызывают положительные чувства удовольствия, радости, благодарности и т. п. Благодаря этому дети учатся понимать собственные действия и действия других людей в плане их влияния на других, овладевая таким образом социальными компетентностями.

В сфере развития игры.

Взрослый организует соответствующую игровую среду, в случае необходимости знакомит детей с различными игровыми сюжетами, помогает освоить простые игровые действия (покормить куклу, помешать в кастрюльке «еду»), использовать предметы-заместители, поддерживает попытки ребенка играть в роли (мамы, дочери, врача и др.), организуют несложные сюжетные игры с несколькими детьми.

В сфере социального и эмоционального развития.

Взрослый грамотно проводит адаптацию ребенка к ДОУ, учитывая привязанность детей к близким, привлекает родителей (законных представителей) или родных для участия и содействия в период адаптации. Взрослый, первоначально в присутствии родителей (законных представителей) или близких, знакомится с ребенком и налаживает с ним эмоциональный контакт. В период адаптации взрослый следит за эмоциональным состоянием ребенка и поддерживает постоянный контакт с родителями (законными представителями); предоставляет возможность ребенку постепенно, в собственном темпе осваивать пространство и режим ДОУ, не предъявляя ребенку излишних требований. Ребенок знакомится с другими детьми. Взрослый же при необходимости оказывает ему в этом поддержку, представляя нового ребенка другим детям, называя ребенка по имени, усаживая его на первых порах рядом с собой. Также в случае необходимости взрослый помогает ребенку найти себе занятия, знакомя его с пространством ДОУ, имеющимися в нем предметами и материалами. Взрослый поддерживает стремление детей к самостоятельности в самообслуживании (дает возможность самим одеваться, умываться и

пр., помогает им), поощряет участие детей в повседневных бытовых занятиях; приучает к опрятности, знакомит с правилами этикета.

Познавательное развитие.

В сфере познавательного развития основными задачами образовательной деятельности являются создание условий для:

- ознакомления детей с явлениями и предметами окружающего мира, овладения предметными действиями;
- развития познавательно-исследовательской активности и познавательных способностей.

В сфере ознакомления с окружающим миром.

Взрослый знакомит детей с назначением и свойствами окружающих предметов и явлений в группе, на прогулке, в ходе игр и занятий; помогает освоить действия с игрушками-орудиями (совочком, лопаткой и пр.).

В сфере развития познавательно-исследовательской активности и познавательных способностей.

Взрослый поощряет любознательность и исследовательскую деятельность детей, создавая для этого насыщенную предметно-развивающую среду, наполняя ее соответствующими предметами. Для этого можно использовать предметы быта – кастрюли, кружки, корзинки, пластмассовые банки, бутылки, а также грецкие орехи, каштаны, песок и воду. Взрослый с вниманием относится к проявлению интереса детей к окружающему природному миру, к детским вопросам, не спешит давать готовые ответы, разделяя удивление и детский интерес.

Речевое развитие.

В области речевого развития основными задачами образовательной деятельности являются создание условий для:

- развития речи у детей в повседневной жизни;
- развития разных сторон речи в специально организованных играх и занятиях.

В сфере развития речи в повседневной жизни.

Взрослые внимательно относятся к выражению детьми своих желаний, чувств, интересов, вопросов, терпеливо выслушивают детей, стремятся понять, что ребенок хочет сказать, поддерживая тем самым активную речь детей. Взрослый не указывает на речевые ошибки ребенка, но повторяет за ним слова правильно.

Взрослый использует различные ситуации для диалога с детьми, а также создает условия для развития общения детей между собой. Он задает открытые вопросы, побуждающие детей к активной речи; комментирует события и ситуации их повседневной жизни; говорит с ребенком о его опыте, событиях из жизни, его интересах; инициирует обмен мнениями и информацией между детьми.

В сфере развития разных сторон речи.

Взрослые читают детям книги, вместе рассматривают картинки, объясняют, что на них изображено, поощряют разучивание стихов; организуют речевые игры, стимулируют словотворчество; проводят специальные игры и занятия, направленные на обогащение словарного запаса, развитие грамматического и интонационного строя речи, на развитие планирующей и регулирующей функций речи.

Художественно-эстетическое развитие.

В области художественно-эстетического развития основными задачами образовательной деятельности являются создание условий для:

- развития у детей эстетического отношения к окружающему миру;
- приобщения к изобразительным видам деятельности;
- приобщения к музыкальной культуре;
- приобщения к театрализованной деятельности.

В сфере развития у детей эстетического отношения к окружающему миру.

Взрослые привлекают внимание детей к красивым вещам, красоте природы, произведениям искусства, вовлекают их в процесс сопереживания по поводу воспринятого, поддерживают выражение эстетических переживаний ребенка.

В сфере приобщения к изобразительным видам деятельности.

Взрослые предоставляют детям широкие возможности для экспериментирования с материалами – красками, карандашами, мелками, пластилином, глиной, бумагой и др.; знакомят с разнообразными простыми приемами изобразительной деятельности; поощряют воображение и творчество детей.

В сфере приобщения к музыкальной культуре.

Взрослые создают в ДОУ и в групповых помещениях музыкальную среду, органично включая музыку в повседневную жизнь. Предоставляют детям возможность прослушивать фрагменты музыкальных произведений, звучание различных, в том числе детских музыкальных инструментов, экспериментировать с инструментами и звучащими предметами. Поют вместе с детьми песни, побуждают ритмично двигаться под музыку; поощряют проявления эмоционального отклика ребенка на музыку.

В сфере приобщения детей к театрализованной деятельности.

Взрослые знакомят детей с театрализованными действиями в ходе разнообразных игр, инсценируют знакомые детям сказки, стихи, организуют просмотры театрализованных представлений. Побуждают детей принимать посильное участие в инсценировках, беседуют с ними по поводу увиденного.

Физическое развитие.

В области физического развития основными задачами образовательной деятельности являются создание условий для:

- укрепления здоровья детей, становления ценностей здорового образа жизни;
- развития различных видов двигательной активности;
- формирования навыков безопасного поведения.

В сфере укрепления здоровья детей, становления ценностей здорового образа жизни.

Взрослые организуют правильный режим дня, приучают детей к соблюдению правил личной гигиены, в доступной форме объясняют, что полезно и что вредно для здоровья.

В сфере развития различных видов двигательной активности.

Взрослые организуют пространственную среду с соответствующим оборудованием – как внутри помещений Организации, так и на внешней ее территории (горки, качели и т. п.) для удовлетворения естественной потребности детей в движении, для развития ловкости, силы, координации и т. п. Проводят подвижные игры, способствуя получению детьми радости от двигательной активности, развитию ловкости, координации движений, правильной осанки. Вовлекают детей в игры с предметами, стимулирующие развитие мелкой моторики.

В сфере формирования навыков безопасного поведения.

Взрослые создают в Организации безопасную среду, а также предостерегают детей от поступков, угрожающих их жизни и здоровью. Требования безопасности не должны реализовываться за счет подавления детской активности и препятствования деятельному исследованию мира.

2.2. Дошкольный возраст.

Социально-коммуникативное развитие.

В области социально-коммуникативного развития ребенка в условиях информационной социализации основными *задачами* образовательной деятельности являются создание условий для:

- ✓ развития положительного отношения ребенка к себе и другим людям;
- ✓ развития коммуникативной и социальной компетентности, в том числе информационно-социальной компетентности;
- ✓ развития игровой деятельности;
- ✓ развития компетентности в виртуальном поиске.

В сфере развития положительного отношения ребенка к себе и другим людям.

Взрослые создают условия для формирования у ребенка положительного самоощущения – уверенности в своих возможностях, в том, что он хороший, его любят. Способствуют развитию у ребенка чувства собственного достоинства, осознанию своих прав и свобод (иметь собственное мнение, выбирать друзей, игрушки, виды деятельности, иметь личные вещи, по собственному усмотрению использовать личное время).

Взрослые способствуют развитию положительного отношения ребенка к окружающим его людям: воспитывают уважение и терпимость к другим детям и взрослым, вне зависимости от их социального происхождения, расовой и национальной принадлежности, языка, вероисповедания, пола, возраста, личностного и поведенческого своеобразия; воспитывают уважение к чувству собственного достоинства других людей, их мнениям, желаниям, взглядам.

В сфере развития коммуникативной и социальной компетентности.

У детей с самого раннего возраста возникает потребность в общении и социальных контактах. Первый социальный опыт дети приобретают в семье, в повседневной жизни, принимая участие в различных семейных событиях. Уклад жизни и ценности семьи оказывают влияние на социально-коммуникативное развитие детей. Взрослые создают в ДОУ различные возможности для приобщения детей к ценностям сотрудничества с другими людьми, прежде всего реализуя принципы личностно-развивающего общения и содействия, предоставляя детям возможность принимать участие в различных событиях, планировать совместную работу. Это способствует развитию у детей чувства личной ответственности, ответственности за другого человека, чувства «общего дела», понимания необходимости согласовывать с партнерами по деятельности мнения и действия.

Взрослые помогают детям распознавать эмоциональные переживания и состояния окружающих, выражать собственные переживания. Способствуют формированию у детей представлений о добре и зле, обсуждая с ними различные ситуации из жизни, из рассказов, сказок, обращая внимание на проявления щедрости, жадности, честности, лживости, злости, доброты и др., таким образом создавая условия освоения ребенком этических правил и норм поведения.

Взрослые предоставляют детям возможность выражать свои переживания, чувства, взгляды, убеждения и выбирать способы их выражения, исходя из имеющегося у них опыта. Эти возможности свободного самовыражения играют ключевую роль в развитии речи и коммуникативных способностей, расширяют словарный запас и умение логично и связно выражать свои мысли, развивают готовность принятия на себя ответственности в соответствии с уровнем развития.

Интерес и внимание взрослых к многообразным проявлениям ребенка, его интересам и склонностям повышает его доверие к себе, веру в свои силы. Возможность внести свой вклад в общее дело и повлиять на ход событий, например при участии в планировании, возможность выбора содержания и способов своей деятельности помогает детям со

временем приобрести способность и готовность к самостоятельности и участию в жизни общества, что характеризует взрослого человека современного общества, осознающего ответственность за себя и сообщество.

Взрослые способствуют развитию у детей социальных навыков: при возникновении конфликтных ситуаций не вмешиваются, позволяя детям решить конфликт самостоятельно и помогая им только в случае необходимости. В различных социальных ситуациях дети учатся договариваться, соблюдать очередность, устанавливать новые контакты. Взрослые способствуют освоению детьми элементарных правил этикета и безопасного поведения дома, на улице. Создают условия для развития бережного, ответственного отношения ребенка к окружающей природе, рукотворному миру, а также способствуют усвоению детьми правил безопасного поведения, прежде всего на своем собственном примере и примере других, сопровождая собственные действия и/или действия детей комментариями.

В сфере развития игровой деятельности.

Взрослые создают условия для свободной игры детей, организуют и поощряют участие детей в сюжетно-ролевых, дидактических, развивающих компьютерных играх и других игровых формах; поддерживают творческую импровизацию в игре. Используют дидактические игры и игровые приемы в разных видах деятельности и при выполнении режимных моментов.

Познавательное развитие.

В области познавательного развития ребенка основными задачами образовательной деятельности являются создание условий для:

- ✓ развития любознательности, познавательной активности, познавательных способностей детей;
- ✓ развития представлений в разных сферах знаний об окружающей действительности, в том числе о виртуальной среде, о возможностях и рисках Интернета.

В сфере развития любознательности, познавательной активности, познавательных способностей.

Взрослые создают насыщенную предметно-пространственную среду, стимулирующую познавательный интерес детей, исследовательскую активность, элементарное экспериментирование с различными веществами, предметами, материалами. Ребенок с самого раннего возраста проявляет исследовательскую активность и интерес к окружающим предметам и их свойствам, а в возрасте 3-5 лет уже обладает необходимыми предпосылками для того, чтобы открывать явления из естественнонаучной области, устанавливая и понимая простые причинные взаимосвязи «если... то...».

Уже в своей повседневной жизни ребенок приобретает многообразный опыт соприкосновения с объектами природы – воздухом, водой, огнем, землей (почвой), светом, различными объектами живой и неживой природы и т. п. Ему нравится наблюдать природные явления, исследовать их, экспериментировать с ними. Он строит гипотезы и собственные теории, объясняющие явления, знакомится с первичными закономерностями, делает попытки разбираться во взаимосвязях, присущих этой сфере. Возможность свободных практических действий с разнообразными материалами, участие в элементарных опытах и экспериментах имеет большое значение для умственного и эмоционально-волевого развития ребенка, способствует построению целостной картины мира, оказывает стойкий долговременный эффект. У ребенка формируется понимание, что окружающий мир полон загадок, тайн, которые еще предстоит разгадать. Таким образом, перед ребенком открывается познавательная перспектива дальнейшего изучения природы, мотивация расширять и углублять свои знания.

Помимо поддержки исследовательской активности, взрослый организует познавательные игры, поощряет интерес детей к различным развивающим играм и занятиям, например лото, шашкам, шахматам, конструированию и пр.

В сфере развития представлений в разных сферах знаний об окружающей действительности.

Взрослые создают возможности для развития у детей общих представлений об окружающем мире, о себе, других людях, в том числе общих представлений в естественнонаучной области, математике, экологии. Взрослые читают книги, проводят беседы, экскурсии, организуют просмотр фильмов, иллюстраций познавательного содержания и предоставляют информацию в других формах. Побуждают детей задавать вопросы, рассуждать, строить гипотезы относительно наблюдаемых явлений, событий. Знакомство с социокультурным окружением предполагает знакомство с названиями улиц, зданий, сооружений, организаций и их назначением, с транспортом, дорожным движением и правилами безопасности, с различными профессиями людей. Усвоение детьми ценностей, норм и правил, принятых в обществе, лучше всего происходит при непосредственном участии детей в его жизни, в практических ситуациях, предоставляющих поводы и темы для дальнейшего обсуждения.

Широчайшие возможности для познавательного развития предоставляет свободная игра. Следуя интересам и игровым потребностям детей, взрослые создают для нее условия, поддерживают игровые (ролевые) действия, при необходимости предлагают варианты развертывания сюжетов, в том числе связанных с историей и культурой, а также с правилами поведения и ролями людей в социуме. Участвуя в повседневной жизни, наблюдая за взрослыми, ребенок развивает математические способности и получает первоначальные представления о значении для человека счета, чисел, приобретает знания о формах, размерах, весе окружающих предметов, времени и пространстве, закономерностях и структурах. Испытывая положительные эмоции от обращения с формами, количествами, числами, а также с пространством и временем, ребенок незаметно для себя начинает еще до школы осваивать их математическое содержание. Благодаря освоению математического содержания окружающего мира в дошкольном возрасте у большинства детей развиваются предпосылки успешного учения в школе и дальнейшего изучения математики на протяжении всей жизни. Для этого важно, чтобы освоение математического содержания на ранних ступенях образования сопровождалось позитивными эмоциями – радостью и удовольствием.

Предлагая детям математическое содержание, нужно также иметь в виду, что их индивидуальные возможности и предпочтения будут различными и поэтому освоение детьми математического содержания носит сугубо индивидуальный характер. По завершении этапа дошкольного образования между детьми наблюдается большой разброс в знаниях, умениях и навыках, касающихся математического содержания.

В соответствии с принципом интеграции образовательных областей Программа предполагает взаимосвязь математического содержания с другими разделами Программы. Особенно тесно математическое развитие в раннем и дошкольном возрасте связано с социально-коммуникативным и речевым развитием. Развитие математического мышления происходит и совершенствуется через речевую коммуникацию с другими детьми и взрослыми, включенную в контекст взаимодействия в конкретных ситуациях. Воспитатели систематически используют ситуации повседневной жизни для математического развития, например, классифицируют предметы, явления, выявляют последовательности в процессе действий «сначала это, потом то...» (ход времени, развитие сюжета в сказках и историях, порядок выполнения деятельности и др.), способствуют формированию пространственного

восприятия (спереди, сзади, рядом, справа, слева и др.) и т.п., осуществляя при этом речевое сопровождение.

Элементы математики содержатся и могут отрабатываться на занятиях музыкой и танцами, движением и спортом. На музыкальных занятиях при освоении ритма танца, при выполнении физических упражнений дети могут осваивать счет, развивать пространственную координацию. Для этого воспитателем совместно с детьми осуществляется вербализация математических знаний, например фразами «две ноги и две руки», «встать парами», «рассчитаться на первый и второй», «в команде играем вчетвером»; «выполняем движения под музыку в такт: раз, два, три, раз, два, три»; «встаем в круг» и др. Математические элементы могут возникать в рисунках детей (фигуры, узоры), при лепке, конструировании и др. видах детской творческой активности. Воспитатели обращают внимание детей на эти элементы, проговаривая их содержание и употребляя соответствующие слова-понятия (круглый, больше, меньше, спираль – о домике улитки, квадратный, треугольный – о рисунке дома с окнами и т. п.).

У детей развивается способность ориентироваться в пространстве (право, лево, вперед, назад и т. п.); сравнивать, обобщать (различать, классифицировать) предметы; понимать последовательности, количества и величины; выявлять различные соотношения (например, больше – меньше, толще – тоньше, длиннее – короче, тяжелее – легче и др.); применять основные понятия, структурирующие время (например, до – после, вчера – сегодня – завтра, названия месяцев и дней); правильно называть дни недели, месяцы, времена года, части суток.

Дети получают первичные представления о геометрических формах и признаках предметов и объектов (например, круглый, с углами, с таким-то количеством вершин и граней), о геометрических телах (например, куб, цилиндр, шар).

У детей формируются представления об использовании слов, обозначающих числа. Они начинают считать различные объекты (например, предметы, звуки и т. п.) до 10, 20 и далее, в зависимости от индивидуальных особенностей развития. Развивается понимание соотношения между количеством предметов и обозначающим это количество числовым символом; понимание того, что число является выражением количества, длины, веса, времени или денежной суммы; понимание назначения цифр как способа кодировки и маркировки числа (например, номер телефона, почтовый индекс, номер маршрута автобуса). Развивается умение применять такие понятия, как «больше, меньше, равно»; устанавливать соотношения (например, «как часто», «как много», «насколько больше») использовать в речи геометрические понятия (например, «треугольник, прямоугольник, квадрат, круг, куб, шар, цилиндр, точка, сторона, угол, площадь, вершина угла, грань»). Развивается способность воспринимать «на глаз» небольшие множества до 6–10 объектов (например, при играх с использованием игровых костей или на пальцах рук).

Развивается способность применять математические знания и умения в практических ситуациях в повседневной жизни (например, чтобы положить в чашку с чаем две ложки сахара), в различных видах образовательной деятельности (например, чтобы разделить кубики поровну между участниками игры), в том числе в других образовательных областях.

Развитию математических представлений способствует наличие соответствующих математических материалов, подходящих для счета, сравнения, сортировки, выкладывания последовательностей и т. п.

Речевое развитие.

В области речевого развития ребенка основными задачами образовательной деятельности является создание условий для:

- ✓ формирования основы речевой и языковой культуры, совершенствования разных сторон речи ребенка;
- ✓ приобщения детей к культуре чтения художественной литературы.

В сфере совершенствования разных сторон речи ребенка.

Речевое развитие ребенка связано с умением вступать в коммуникацию с другими людьми, умением слушать, воспринимать речь говорящего и реагировать на нее собственным откликом, адекватными эмоциями, то есть тесно связано с социально-коммуникативным развитием. Полноценное речевое развитие помогает дошкольнику устанавливать контакты, делиться впечатлениями. Оно способствует взаимопониманию, разрешению конфликтных ситуаций, регулированию речевых действий. Речь как важнейшее средство общения позволяет каждому ребенку участвовать в беседах, играх, проектах, спектаклях, занятиях и др., проявляя при этом свою индивидуальность. Педагоги должны стимулировать общение, сопровождающее различные виды деятельности детей, например, поддерживать обмен мнениями по поводу детских рисунков, рассказов и т. д.

Овладение речью (диалогической и монологической) не является изолированным процессом, оно происходит естественным образом в процессе коммуникации: во время обсуждения детьми (между собой или со взрослыми) содержания, которое их интересует, действий, в которые они вовлечены. Таким образом, стимулирование речевого развития является сквозным принципом ежедневной педагогической деятельности во всех образовательных областях. Взрослые создают возможности для формирования и развития звуковой культуры, образной, интонационной и грамматической сторон речи, фонематического слуха, правильного звуко- и словопроизношения, поощряют разучивание стихотворений, скороговорок, чистоговорок, песен; организуют речевые игры, стимулируют словотворчество.

В сфере приобщения детей к культуре чтения литературных произведений.

Взрослые читают детям книги, стихи, вспоминают содержание и обсуждают вместе с детьми прочитанное, способствуя пониманию, в том числе на слух. Детям, которые хотят читать сами, предоставляется такая возможность. У детей активно развивается способность к использованию речи в повседневном общении, а также стимулируется использование речи в области познавательно-исследовательского, художественно-эстетического, социально-коммуникативного и других видов развития.

Взрослые могут стимулировать использование речи для познавательно-исследовательского развития детей, например отвечая на вопросы «Почему?..», «Когда?..», обращая внимание детей на последовательность повседневных событий, различия и сходства, причинно-следственные связи, развивая идеи, высказанные детьми, вербально дополняя их. Например, ребенок говорит: «Посмотрите на это дерево», а педагог отвечает: «Это береза. Посмотри, у нее набухли почки и уже скоро появятся первые листочки». Детям с низким уровнем речевого развития взрослые позволяют отвечать на вопросы не только словесно, но и с помощью жестикуляции или специальных средств.

Речевому развитию способствуют наличие в развивающей предметно-пространственной среде открытого доступа детей к различным литературным изданиям, предоставление места для рассматривания и чтения детьми соответствующих их возрасту книг, наличие других дополнительных материалов, например плакатов и картин, рассказов в картинках, аудиозаписей литературных произведений и песен, а также других материалов.

Художественно-эстетическое развитие.

В области художественно-эстетического развития ребенка основными задачами образовательной деятельности являются создание условий для:

- ✓ развития у детей интереса к эстетической стороне действительности ознакомления с разными видами и жанрами искусства (словесного, музыкального, изобразительного), в том числе народного творчества (русского, татарского и других народов);
- ✓ развития способности к восприятию музыки, художественной литературы, фольклора (русского, татарского и других народов);
- ✓ приобщения к разным видам художественно-эстетической деятельности, развития потребности в творческом самовыражении, инициативности и самостоятельности в воплощении художественного замысла.

В сфере развития у детей интереса к эстетической стороне действительности, ознакомления с разными видами и жанрами искусства, в том числе народного творчества.

Программа относит к образовательной области художественно-эстетического развития приобщение детей к эстетическому познанию и переживанию мира, к искусству и культуре в широком смысле, а также творческую деятельность детей в изобразительном, пластическом, музыкальном, литературном и др. видах художественно-творческой деятельности.

Эстетическое отношение к миру опирается прежде всего на восприятие действительности разными органами чувств. Взрослые способствуют накоплению у детей сенсорного опыта, обогащению чувственных впечатлений, развитию эмоциональной отзывчивости на красоту природы и рукотворного мира, сопереживания персонажам художественной литературы и фольклора.

Взрослые знакомят детей с классическими произведениями литературы, живописи, музыки, театрального искусства, произведениями народного творчества, рассматривают иллюстрации в художественных альбомах, организуют экскурсии на природу, в музеи, демонстрируют фильмы соответствующего содержания, обращаются к другим источникам художественно-эстетической информации.

В сфере приобщения к разным видам художественно-эстетической деятельности, развития потребности в творческом самовыражении, инициативности и самостоятельности в воплощении художественного замысла.

Взрослые создают возможности для творческого самовыражения детей: поддерживают инициативу, стремление к импровизации при самостоятельном воплощении ребенком художественных замыслов; вовлекают детей в разные виды художественно-эстетической деятельности, в сюжетно-ролевые и режиссерские игры, помогают осваивать различные средства, материалы, способы реализации замыслов.

В изобразительной деятельности (рисовании, лепке) и художественном конструировании взрослые предлагают детям экспериментировать с цветом, придумывать и создавать композицию; осваивать различные художественные техники, использовать разнообразные материалы и средства.

В музыкальной деятельности (танцах, пении, игре на детских музыкальных инструментах) создавать художественные образы с помощью пластических средств, ритма, темпа, высоты и силы звука.

В театрализованной деятельности, сюжетно-ролевой и режиссерской игре – языковыми средствами, средствами мимики, пантомимы, интонации передавать характер, переживания, настроения персонажей.

Физическое развитие

В области физического развития ребенка основными задачами образовательной деятельности являются создание условий для:

- ✓ становления у детей ценностей здорового образа жизни;
- ✓ развития представлений о своем теле и своих физических возможностях;
- ✓ приобретения двигательного опыта и совершенствования двигательной активности;
- ✓ формирования начальных представлений о некоторых видах спорта, овладения подвижными играми с правилами.

В сфере становления у детей ценностей здорового образа жизни.

Взрослые способствуют развитию у детей ответственного отношения к своему здоровью. Они рассказывают детям о том, что может быть полезно и что вредно для их организма, помогают детям осознать пользу здорового образа жизни, соблюдения его элементарных норм и правил, в том числе правил здорового питания, закаливания и пр. Взрослые способствуют формированию полезных навыков и привычек, нацеленных на поддержание собственного здоровья, в том числе формированию гигиенических навыков. Создают возможности для активного участия детей в оздоровительных мероприятиях.

В сфере совершенствования двигательной активности детей, развития представлений о своем теле и своих физических возможностях, формировании начальных представлений о спорте.

Взрослые уделяют специальное внимание развитию у ребенка представлений о своем теле, произвольности действий и движений ребенка. Для удовлетворения естественной потребности детей в движении взрослые организуют пространственную среду с соответствующим оборудованием как внутри помещения так и на внешней территории (горки, качели и т. п.), подвижные игры (как свободные, так и по правилам), занятия, которые способствуют получению детьми положительных эмоций от двигательной активности, развитию ловкости, координации движений, силы, гибкости, правильного формирования опорно-двигательной системы детского организма. Взрослые поддерживают интерес детей к подвижным играм, занятиям на спортивных снарядах, упражнениям в беге, прыжках, лазании, метании и др.; побуждают детей выполнять физические упражнения, способствующие развитию равновесия, координации движений, ловкости, гибкости, быстроты, крупной и мелкой моторики обеих рук, а также правильного не наносящего ущерба организму выполнения основных движений.

Взрослые проводят физкультурные занятия, организуют спортивные игры в помещении и на воздухе, спортивные праздники; развивают у детей интерес к различным видам спорта, предоставляют детям возможность кататься на коньках, лыжах, ездить на велосипеде, плавать, заниматься другими видами двигательной активности.

2.3. Содержание психолого- педагогической работы по образовательным областям.

Содержание психолого-педагогической работы ориентировано на разностороннее развитие дошкольников с учетом их возрастных и индивидуальных особенностей. Задачи психолого-педагогической работы по формированию физических, интеллектуальных и личностных качеств детей решаются интегрированно в ходе освоения всех образовательных областей наряду с задачами, отражающими специфику каждой образовательной области, с обязательным психологическим сопровождением.

При этом решение программных образовательных задач предусматривается не только в рамках непосредственно образовательной деятельности, но и в ходе режимных моментов — как в совместной деятельности взрослого и детей, так и в самостоятельной деятельности дошкольников.

2.3.1. Образовательная область «Социально-коммуникативное развитие»

Социально-коммуникативное развитие направлено на усвоение норм и ценностей, принятых в обществе, включая моральные и нравственные ценности; развитие общения и взаимодействия ребенка со взрослыми и сверстниками; становление самостоятельности, целенаправленности и саморегуляции собственных действий; развитие социального и эмоционального интеллекта, эмоциональной отзывчивости, сопереживания, формирование готовности к совместной деятельности со сверстниками, формирование уважительного отношения и чувства принадлежности к своей семье и к сообществу детей и взрослых в Организации; формирование позитивных установок к различным видам труда и творчества; формирование основ безопасного поведения в быту, социуме, природе.

Основные цели и задачи.

Социализация, развитие общения, нравственное воспитание. Усвоение норм и ценностей, принятых в обществе, воспитание моральных и нравственных качеств ребенка, формирование умения правильно оценивать свои поступки и поступки сверстников.

Развитие общения и взаимодействия ребенка с взрослыми и сверстниками, развитие социального и эмоционального интеллекта, эмоциональной отзывчивости, сопереживания, уважительного и доброжелательного отношения к окружающим.

Формирование готовности детей к совместной деятельности, развитие умения договариваться, самостоятельно разрешать конфликты со сверстниками.

Ребенок в семье и сообществе, патриотическое воспитание. Формирование образа Я, уважительного отношения и чувства принадлежности к своей семье и к сообществу детей и взрослых в организации; формирование гендерной, семейной, гражданской принадлежности; воспитание любви к Родине, гордости за ее достижения, патриотических чувств.

Самообслуживание, самостоятельность, трудовое воспитание. Развитие навыков самообслуживания; становление самостоятельности, целенаправленности и саморегуляции собственных действий.

Воспитание культурно-гигиенических навыков.

Формирование позитивных установок к различным видам труда и творчества, воспитание положительного отношения к труду, желания трудиться.

Воспитание ценностного отношения к собственному труду, труду других людей и его результатам. Формирование умения ответственно относиться к порученному заданию (умение и желание доводить дело до конца, стремление сделать его хорошо).

Формирование первичных представлений о труде взрослых, его роли в обществе и жизни каждого человека.

Формирование основ безопасности. Формирование первичных представлений о безопасном поведении в быту, социуме, природе. Воспитание осознанного отношения к выполнению правил безопасности.

Формирование осторожного и осмотрительного отношения к потенциально опасным для человека и окружающего мира природы ситуациям.

Формирование представлений о некоторых типичных опасных ситуациях и способах поведения в них.

Формирование элементарных представлений о правилах безопасности дорожного движения; воспитание осознанного отношения к необходимости выполнения этих правил.

Вторая младшая группа.

Задачи в соответствии с НРК (*Региональная программа дошкольного образования, автор Р.К.Шаехова*)

- Воспитывать интерес и доброжелательное отношение к окружающим. Создавать условия для доверительного общения на родном языке.
- Приобщать детей к празднованию основных знаменательных дат республики.
- Развивать умения выполнять игровые действия в упражнениях, играть на темы из окружающей жизни и по мотивам татарских литературных произведений, мультфильмов.
- Создавать условия для возникновения и развития сюжетно-ролевых игр, отражающих быт татарского и русского народов.
- Побуждать интерес к театрализованной игре путем первого опыта общения с персонажем (кукла Алсу показывает концерт), расширения контактов с взрослым.
- Побуждать детей отзываться на игры-действия со звуками, подражать движениям животных и птиц под музыку татарских композиторов.
- Организовывать досуговые игры (народные, в том числе игры-забавы), проводимые преимущественно с народными игрушками, персонажами кукольного театра, музыкальными игрушками (курай, гармонь и др.).
- Формировать представления о составе семьи (папа, мама, бабушка, дедушка, братья, сестры), именах ее членов, способах проявления заботы членов семьи друг о друге; стимулировать желание выполнять просьбы и поручения взрослых.
- Воспитывать внимательное отношение к родителям и близким людям.
- Формировать некоторые представления детей о трудовой деятельности посредством малых фольклорных жанров. Сопровождать самообслуживание и трудовые операции ребенка татарскими народными пословицами.
- Познакомить с доступными пониманию ребенка профессиями родителей.

Задачи по программе «Туган телдә сөйләшәбез» (Ф.Хазратова, З.Шәрфетдтнова, И Хәбибуллина).

- Способствовать более прочному и сознательному усвоению изученного родного(татарского) языка в игровой деятельности

Средняя группа.

Задачи в соответствии с НРК (*Региональная программа дошкольного образования, автор Р.К.Шаехова*)

- Одобрять инициативу общения на родном языке, вежливо откликаться на предложения общения со стороны других людей, устанавливать вербальные и невербальные контакты со взрослыми и детьми в различных видах деятельности.
- Формировать культуру общения (приветливо здороваться и прощаться в зависимости от национальной принадлежности собеседника, доброжелательно обращаться с просьбой, предложением, благодарить за оказанную услугу, помощь, угощение).
- Приобщать детей к празднованию основных знаменательных дат республики, страны. Воспитывать чувство сопричастности к жизни дошкольного учреждения, республики, страны.
- Побуждать включаться в совместные со взрослыми и сверстниками (с тремя-четырьмя детьми) игры, предлагать несложные сюжеты для игр на темы из окружающей жизни, быта народов, по мотивам литературных произведений татарских писателей и поэтов, мультфильмов.
- Учить распределять роли между партнерами по игре, поощрять умение отбирать необходимые для игры предметы домашней утвари (ведра с коромыслом, казан, скалка и др.), предметы ряженья (национальный костюм, ювелирные украшения, ичиги и др.), народные игрушки, музыкальные инструменты, использовать их в соответствии с ролью.
- В театрализованных и режиссерских играх разыгрывать ситуации по несложным сюжетам (из мультфильмов по мотивам татарских народных сказок), используя кукол в национальной одежде).

- Формировать представление ребенка о себе, национальности родителей. Рассматривая семейные фотографии, обратить внимание на черты их сходства с родителями.

- Формировать представления о семье и своей принадлежности к ее членам, об обязанностях всех членов семьи и самого ребенка, об их увлечениях, отдыхе; о значимости красоте обычаев, праздников, семейных традиций. Воспитывать бережное отношение к семейным реликвиям.

- Формировать представления о трудовой деятельности посредством татарских народных сказок («Четыре друга», «Гороховое войско» и др.). Сопровождать трудовые операции ребенка стихотворными строчками татарских писателей (Д. Тарджеманов «Верхом на палочке», Ш. Маннур «Воркуют голуби» и др.).

Задачи по программе «Балалар бакчасында рус балаларына татар теле өйрәтү» (учебно-методический комплект Татарча сөйләшәбез» – авторы З.М. Зарипова, Р.С.Исаева, Р.Г.Кидрячева).

- Первоначальное накопление и активное усвоение слов по проекту «Мой дом».

- Создавать языковую среду в общении с детьми в течение дня с целью закрепления изученного материала ОД по обучению детей татарскому языку через разные формы работы.

Реализация системы национально-регионального компонента требует от педагогов знаний татарского языка и умения учить языку детей, закреплять полученные на ОД знания в игровой деятельности и режимных моментах. Донести эти знания детям поможет специально организованная предметно-развивающая среда.

Формы работы:

1. Режимные моменты.
2. Дидактические игры.
3. Сюжетно-ролевые игры.
4. Музыкальные и хороводные игры.
5. Спортивные игры.
6. Словесные игры.
7. Игры драматизации.
8. Озвучивание мультфильмов.

В качестве основы выступает общение ребенка на татарском языке со взрослыми и сверстниками, приобретающее на каждом возрастном этапе своеобразные формы. Общение и разнообразные виды детской деятельности в широком культурном контексте выступают как главное условие присвоения ребенком традиций, формирования начал гражданственности, любви к своей семье, родному краю, Родине, как основа формирования его самосознания.

Старшая группа.

Задачи в соответствии с НРК (*Региональная программа дошкольного образования, автор Р.К.Шаехова*)

- Развивать умение общаться на родном языке с детьми.

- Создавать условия для эмоционально насыщенного содержательного общения на родном языке взрослого с ребенком и детей между собой в разных видах детской деятельности.

- Обучать элементарным правилам этикета, задавать этически ценные образцы общения, побуждать использовать в речи татарский народный фольклор (пословицы, поговорки, потешки и др.).

- Создавать условия для формирования нравственной основы первоначальных чувств патриотизма как общечеловеческой ценности.

- Углублять представления о семье и ее истории. Формировать представления о составе семьи, родственниках (отец, мать, бабушки и дедушки, братья и сестры, дяди и тети, двоюродные братья и сестры).

- Развивать чувство гордости за собственные успехи и достижения, успехи и достижения родителей, близких людей, друзей, спортсменов Олимпийских игр.

- Поощрять расширение выбора тем для сюжетно-ролевых игр; способствовать развитию сюжета на основе знаний, полученных при восприятии окружающего, из литературных произведений татарских писателей и поэтов, телевизионных передач, экскурсий по городу, выставок, походов.

- Поддерживать индивидуальную и совместную режиссерскую игру, в которой дети в условной форме используют национальные игрушки, игрушки-самоделки. Развивать артистические способности детей, вовлекать их в сценическое искусство: игры в концерт, пение татарских песен, исполнение танцев народов Поволжья, показ сенок из спектакля.

- Поощрять инициативность, соблюдение правил народных игр, умение занимать позицию равноправного партнера

- Продолжить формирование представления детей о трудовой деятельности посредством татарских народных сказок («Ремесло выручит», «Три дочери» «Падчерица» и др.). Обращать внимание детей на сказочных героев, которые трудятся.

- Формировать представления о некоторых профессиях и занятиях людей, живущих в родном городе

- Привлекать детей к активному участию в подготовке различных семейных праздников, к выполнению постоянных обязанностей по дому.

Задачи по программе «Балалар бакчасында рус балаларына татар теле өйрәтү» (учебно-методический комплект Татарча сөйләшәбез» – авторы З.М. Зарипова, Р.С.Исаева, Р.Г.Кидрячева).

- Обогащение активного словарного запаса детей по проекту «Играя, растём».

- Формирование и развитие умений аудирования и говорения в игровых и учебных ситуациях по темам проекта.

- Создавать языковую среду в общении с детьми в течение дня с целью закрепления изученного материала ОД по обучению детей татарскому языку.

Подготовительная к школе группа.

Задачи в соответствии с НРК (*Региональная программа дошкольного образования, автор Р.К.Шаехова*)

- Способствовать воспитанию чувства патриотизма, осознанию себя как гражданина родного города, республики, страны, уважительно и с гордостью относящегося к символике города, республики, страны (флагу, гербу, гимну).

- Воспитывать положительное отношение к окружающим, терпимость (толерантность) к детям и взрослым (независимо от их социального происхождения, расовой принадлежности, языка, вероисповедания, пола и возраста), уважение к чувствам, мнениям, желаниям, взглядам других людей, развивать умение аргументировать несогласие, убеждать и т. д. Объяснять значение позитивного общения, сотрудничества с людьми разных стран и этносов.

- Поощрять инициативу в общении на родном языке, расширять круг общения ребенка, формировать способы контактов с учителями школы, ветеранами войны, гостями, готовность разговаривать в доброжелательной форме, поддерживать тему разговора, отзываться на просьбу, предложение.

- Формировать представления о своем месте в ближайшем социуме.

- Формировать интерес к истории семьи (прадедушка, дедушка, прабабушка, бабушка). Развивать чувство гордости за семью, обращать внимание на их достижения, награды.

- Способствовать творческому использованию в сюжетно-ролевых и режиссерских играх представлений об окружающей жизни, о литературных произведениях народов Поволжья, художественных и мультипликационных фильмах.

- Поощрять самостоятельный выбор сказок народов Поволжья, стихотворений, песен, народных танцев для постановки.

- Поддерживать проявления коллективных словесных игр.

- Обогащать игровой опыт играми народов Поволжья.

- Продолжить формирование представлений о трудовой деятельности посредством татарских народных сказок («С ремеслом не пропадешь, без ремесла не проживешь», «Добрый совет», «Золотые песчинки» и др.). Познакомить детей с татарским народным юмором о труде («Два лентяя», «Ответ иголки» и др.).

- Обучать некоторым видам ручного труда, подбирая их в соответствии с предпочтениями ребенка.

- Дать детям возможность участвовать в совместных с взрослыми делах, направленных на заботу о природном окружении: посадить деревья во дворе (на участке детского сада), разбить клумбу с цветами, поливать, устраивать зимой кормушки для птиц.

- Привлекать детей к посильному участию в подготовке различных семейных праздников, торжеств, к выполнению постоянных обязанностей по дому, по хозяйству.

Задачи по программе «Балалар бакчасында рус балаларына татар теле өйрәтү» (учебно-методический комплект Татарча сөйләшәбез» – авторы З.М. Зарипова, Р.С.Исаева, Р.Г.Кидрячева).

- Обогащение активного словарного запаса детей по проекту «Мы уже большие – скоро в школу мы пойдем».

- Формирование и развитие умений аудирования и говорения в игровых и учебных ситуациях по темам проекта.

- Создавать языковую среду в общении с детьми в течение дня с целью закрепления изученного материала ОД по обучению детей татарскому языку.

Содержание психолого- педагогической работы.

Социализация, развитие общения, нравственное воспитание.

Первая младшая группа.

Формировать у детей опыт поведения в среде сверстников, воспитывать чувство симпатии к ним. Способствовать накоплению опыта доброжелательных взаимоотношений со сверстниками, воспитывать эмоциональную отзывчивость (обращать внимание детей на ребенка, проявившего заботу о товарище, поощрять умение пожалеть, посочувствовать).

Формировать у каждого ребенка уверенность в том, что его, как и всех детей, любят, о нем заботятся; проявлять уважительное отношение к интересам ребенка, его нуждам, желаниям, возможностям.

Воспитывать отрицательное отношение к грубости, жадности; развивать умение играть не ссорясь, помогать друг другу и вместе радоваться успехам, красивым игрушкам и т.п.

Воспитывать элементарные навыки вежливого обращения: здороваться, прощаться, обращаться с просьбой спокойно, употребляя слова «спасибо» и «пожалуйста». Формировать умение спокойно вести себя в помещении и на улице: не шуметь, не бегать, выполнять просьбу взрослого.

Воспитывать внимательное отношение и любовь к родителям и близким людям. Приучать детей не перебивать говорящего взрослого, формировать умение подождать, если

взрослый занят.

Вторая младшая группа.

Закреплять навыки организованного поведения в детском саду, дома, на улице. Продолжать формировать элементарные представления о том, что хорошо и что плохо.

Обеспечивать условия для нравственного воспитания детей. Поощрять попытки пожалеть сверстника, обнять его, помочь. Создавать игровые ситуации, способствующие формированию внимательного, заботливого отношения к окружающим. Приучать детей общаться спокойно, без крика.

Формировать доброжелательное отношение друг к другу, умение делиться с товарищем, опыт правильной оценки хороших и плохих поступков.

Учить жить дружно, вместе пользоваться игрушками, книгами, помогать друг другу.

Приучать детей к вежливости (учить здороваться, прощаться, благодарить за помощь).

Средняя группа.

Способствовать формированию личностного отношения ребенка к соблюдению (и нарушению) моральных норм: взаимопомощи, сочувствия обиженному и несогласия с действиями обидчика; одобрения действий того, кто поступил справедливо, уступил по просьбе сверстника (разделил кубики поровну).

Продолжать работу по формированию доброжелательных взаимоотношений между детьми (рассказывать о том, чем хорош каждый воспитанник, помогать каждому ребенку как можно чаще убеждаться в том, что он хороший, что его любят и пр.).

Учить коллективным играм, правилам добрых взаимоотношений.

Воспитывать скромность, отзывчивость, желание быть справедливым, сильным и смелым; учить испытывать чувство стыда за неблагоприятный поступок.

Напоминать детям о необходимости здороваться, прощаться, называть работников дошкольного учреждения по имени и отчеству, не вмешиваться в разговор взрослых, вежливо выражать свою просьбу, благодарить за оказанную услугу.

Старшая группа.

Воспитывать дружеские взаимоотношения между детьми; привычку сообща играть, трудиться, заниматься; стремление радовать старших хорошими поступками; умение самостоятельно находить общие интересные занятия.

Воспитывать уважительное отношение к окружающим.

Учить заботиться о младших, помогать им, защищать тех, кто слабее. Формировать такие качества, как сочувствие, отзывчивость.

Воспитывать скромность, умение проявлять заботу об окружающих, с благодарностью относиться к помощи и знакам внимания.

Формировать умение оценивать свои поступки и поступки сверстников. Развивать стремление детей выражать свое отношение к окружающему, самостоятельно находить для этого различные речевые средства.

Расширять представления о правилах поведения в общественных местах; об обязанностях в группе детского сада, дома.

Обогащать словарь детей вежливыми словами (здравствуйте, до свидания, пожалуйста, извините, спасибо и т.д.). Побуждать к использованию в речи фольклора (поговорки, пословицы, потешки и др.). Показать значение родного языка в формировании основ нравственности.

Подготовительная к школе группа.

Воспитывать дружеские взаимоотношения между детьми, развивать умение самостоятельно объединяться для совместной игры и труда, заниматься самостоятельно выбранным делом, договариваться, помогать друг другу.

Воспитывать организованность, дисциплинированность, коллективизм, уважение к старшим.

Воспитывать заботливое отношение к малышам, пожилым людям; учить помогать им.

Формировать такие качества, как сочувствие, отзывчивость, справедливость, скромность.

Развивать волевые качества: умение ограничивать свои желания, выполнять установленные нормы поведения, в своих поступках следовать положительному примеру.

Воспитывать уважительное отношение к окружающим. Формировать умение слушать собеседника, не перебивать без надобности. Формировать умение спокойно отстаивать свое мнение.

Обогащать словарь формулами словесной вежливости (приветствие, прощание, просьбы, извинения).

Расширять представления детей об их обязанностях, прежде всего в связи с подготовкой к школе. Формировать интерес к учебной деятельности и желание учиться в школе.

Ребенок в семье и сообществе, патриотическое воспитание.

Первая младшая группа.

Образ Я. Формировать у детей элементарные представления о себе, об изменении своего социального статуса (взрослении) в связи с началом посещения детского сада; закреплять умение называть свое имя.

Формировать у каждого ребенка уверенность в том, что взрослые любят его, как и всех остальных детей.

Семья. Воспитывать внимательное отношение к родителям, близким людям. Поощрять умение называть имена членов своей семьи.

Детский сад. Развивать представления о положительных сторонах детского сада, его общности с домом (тепло, уют, любовь и др.) и отличиях от домашней обстановки (больше друзей, игрушек, самостоятельности и т. д.).

Обращать внимание детей на то, в какой чистой, светлой комнате они играют, как много в ней ярких, красивых игрушек, как аккуратно заправлены кровати. На прогулке обращать внимание детей на красивые растения, оборудование участка, удобное для игр и отдыха.

Развивать умение ориентироваться в помещении группы, на участке.

Родная страна. Напоминать детям название города (поселка), в котором они живут.

Вторая младшая группа.

Образ Я. Постепенно формировать образ Я. Сообщать детям разнообразные, касающиеся непосредственно их сведения (ты мальчик, у тебя серые глаза, ты любишь играть и т.п.), в том числе сведения о прошлом (не умел ходить, говорить; ел из бутылочки) и о происшедших с ними изменениях (сейчас умеешь правильно вести себя за столом, рисовать, танцевать; знаешь «вежливые» слова).

Семья. Беседовать с ребенком о членах его семьи (как зовут, чем занимаются, как играют с ребенком и пр.).

Детский сад. Формировать у детей положительное отношение к детскому саду. Обращать их внимание на красоту и удобство оформления групповой комнаты, раздевалки (светлые стены, красивые занавески, удобная мебель, новые игрушки, в книжном уголке аккуратно расставлены книги с яркими картинками).

Знакомить детей с оборудованием и оформлением участка для игр и занятий, подчеркивая его красоту, удобство, веселую, разноцветную окраску строений.

Обращать внимание детей на различные растения, на их разнообразие и красоту.

Вовлекать детей в жизнь группы, воспитывать стремление поддерживать чистоту и

порядок в группе, формировать бережное отношение к игрушкам, книгам, личным вещам и пр. Формировать чувство общности, значимости каждого ребенка для детского сада.

Совершенствовать умение свободно ориентироваться в помещениях и на участке детского сада.

Формировать уважительное отношение к сотрудникам детского сада (музыкальный руководитель, медицинская сестра, заведующая, старший воспитатель и др.), их труду; напоминать их имена и отчества.

Родная страна. Формировать интерес к малой родине и первичные представления о ней: напоминать детям название города (поселка), в котором они живут; побуждать рассказывать о том, где они гуляли в выходные дни (в парке, сквере, детском городке) и пр.

Средняя группа.

Образ Я. Формировать представления о росте и развитии ребенка, его прошлом, настоящем и будущем («я был маленьким, я расту, я буду взрослым»). Формировать первичные представления детей об их правах (на игру, доброжелательное отношение, новые знания и др.) и обязанностях в группе детского сада, дома, на улице, на природе (самостоятельно кушать, одеваться, убирать игрушки и др.). Формировать у каждого ребенка уверенность в том, что он хороший, что его любят.

Формировать первичные гендерные представления (мальчики сильные, смелые; девочки нежные, женственные).

Семья. Углублять представления детей о семье, ее членах. Дать первоначальные представления о родственниках (сын, мама, папа, дочь и т. д.).

Интересоваться тем, какие обязанности по дому есть у ребенка (убирать игрушки, помогать накрывать на стол и т. п.).

Детский сад. Продолжать знакомить детей с детским садом и его сотрудниками. Совершенствовать умение свободно ориентироваться в помещениях детского сада. Закреплять навыки бережного отношения к вещам, учить использовать их по назначению, ставить на место.

Знакомить с традициями детского сада. Закреплять представления ребенка о себе как о члене коллектива, развивать чувство общности с другими детьми. Формировать умение замечать изменения в оформлении группы и зала, участка детского сада (как красиво смотрятся яркие, нарядные игрушки, рисунки детей и т. п.). Привлекать к обсуждению и посильному участию в оформлении группы, к созданию ее символики и традиций.

Родная страна. Продолжать воспитывать любовь к родному краю; рассказывать детям о самых красивых местах родного города (поселка), его достопримечательностях.

Дать детям доступные их пониманию представления о государственных праздниках.

Рассказывать о Российской армии, о воинах, которые охраняют нашу Родину (пограничники, моряки, летчики).

Старшая группа.

Образ Я. Расширять представления ребенка об изменении позиции в связи с взрослением (ответственность за младших, уважение и помощь старшим, в том числе пожилым людям и т.д.). Через символические и образные средства углублять представления ребенка о себе в прошлом, настоящем и будущем.

Расширять традиционные гендерные представления. Воспитывать уважительное отношение к сверстникам своего и противоположного пола.

Семья. Углублять представления ребенка о семье и ее истории; о том, где работают родители, как важен для общества их труд. Поощрять посильное участие детей в подготовке различных семейных праздников. Приучать к выполнению постоянных обязанностей по дому.

Детский сад. Продолжать формировать интерес к ближайшей окружающей среде: к

детскому саду, дому, где живут дети, участку детского сада и др. Обращать внимание на своеобразие оформления разных помещений.

Развивать умение замечать изменения в оформлении помещений, учить объяснять причины таких изменений; высказывать свое мнение по поводу замеченных перемен, вносить свои предложения о возможных вариантах оформления. Подводить детей к оценке окружающей среды.

Вызывать стремление поддерживать чистоту и порядок в группе, украшать ее произведениями искусства, рисунками. Привлекать к оформлению групповой комнаты, зала к праздникам. Побуждать использовать созданные детьми изделия, рисунки, аппликации (птички, бабочки, снежинки, веточки с листьями и т. п.).

Расширять представления ребенка о себе как о члене коллектива, формировать активную жизненную позицию через участие в совместной проектной деятельности, взаимодействие с детьми других возрастных групп, посильное участие в жизни дошкольного учреждения. Приобщать к мероприятиям, которые проводятся в детском саду, в том числе и совместно с родителями (спектакли, спортивные праздники и развлечения, подготовка выставок детских работ).

Родная страна. Расширять представления о малой Родине. Рассказывать детям о достопримечательностях, культуре, традициях родного края; о замечательных людях, прославивших свой край.

Расширять представления детей о родной стране, о государственных праздниках (8 Марта, День защитника Отечества, День Победы, Новый год и т.д.). Воспитывать любовь к Родине.

Формировать представления о том, что Российская Федерация (Россия) — огромная многонациональная страна. Рассказывать детям о том, что Москва — главный город, столица нашей Родины. Познакомить с флагом и гербом России, мелодией гимна.

Расширять представления детей о Российской армии. Воспитывать уважение к защитникам отечества. Рассказывать о трудной, но почетной обязанности защищать Родину, охранять ее спокойствие и безопасность; о том, как в годы войн храбро сражались и защищали нашу страну от врагов прадеды, деда, отцы. Приглашать в детский сад военных, ветеранов из числа близких родственников детей. Рассматривать с детьми картины, репродукции, альбомы с военной тематикой.

Подготовительная к школе группа.

Образ Я. Развивать представление о временной перспективе личности, об изменении позиции человека с возрастом (ребенок посещает детский сад, школьник учится, взрослый работает, пожилой человек передает свой опыт другим поколениям). Углублять представления ребенка о себе в прошлом, настоящем и будущем.

Закреплять традиционные гендерные представления, продолжать развивать в мальчиках и девочках качества, свойственные их полу.

Семья. Расширять представления детей об истории семьи в контексте истории родной страны (роль каждого поколения в разные периоды истории страны). Рассказывать детям о воинских наградах дедушек, бабушек, родителей.

Закреплять знание домашнего адреса и телефона, имен и отчеств родителей, их профессий.

Детский сад. Продолжать расширять представления о ближайшей окружающей среде (оформление помещений, участка детского сада, парка, сквера). Учить детей выделять радующие глаз компоненты окружающей среды (окраска стен, мебель, оформление участка и т. п.).

Привлекать детей к созданию развивающей среды дошкольного учреждения (мини-музеев, выставок, библиотеки, конструкторских мастерских и др.); формировать умение

эстетически оценивать окружающую среду, высказывать оценочные суждения, обосновывать свое мнение.

Формировать у детей представления о себе как об активном члене коллектива: через участие в проектной деятельности, охватывающей детей младших возрастных групп и родителей; активном участии в жизни дошкольного учреждения (адаптация младших дошкольников, подготовка к праздникам, выступлениям, соревнованиям в детском саду и за его пределами и др.).

Родная страна. Расширять представления о родном крае. Продолжать знакомить с достопримечательностями региона, в котором живут дети.

На основе расширения знаний об окружающем воспитывать патриотические и интернациональные чувства, любовь к Родине. Углублять и уточнять представления о Родине — России. Поощрять интерес детей к событиям, происходящим в стране, воспитывать чувство гордости за ее достижения.

Закреплять знания о флаге, гербе и гимне России (гимн исполняется во время праздника или другого торжественного события; когда звучит гимн, все встают, а мужчины и мальчики снимают головные уборы).

Развивать представления о том, что Российская Федерация (Россия) — огромная, многонациональная страна. Воспитывать уважение к людям разных национальностей и их обычаям.

Расширять представления о Москве — главном городе, столице России.

Расширять знания о государственных праздниках. Рассказывать детям о Ю. А. Гагарине и других героях космоса.

Углублять знания о Российской армии. Воспитывать уважение к защитникам Отечества, к памяти павших бойцов (возлагать с детьми цветы к обелискам, памятникам и т.д.).

Самообслуживание, самостоятельность трудовое воспитание.

Первая младшая группа.

Воспитание культурно-гигиенических навыков. Формировать привычку (сначала под контролем взрослого, а затем самостоятельно) мыть руки по мере загрязнения и перед едой, насухо вытирать лицо и руки личным полотенцем.

Учить с помощью взрослого приводить себя в порядок; пользоваться индивидуальными предметами (носовым платком, салфеткой, полотенцем, расческой, горшком).

Формировать умение во время еды правильно держать ложку.

Самообслуживание. Учить детей одеваться и раздеваться в определенном порядке; при небольшой помощи взрослого снимать одежду обувь (расстегивать пуговицы спереди, застежки на липучках); в определенном порядке аккуратно складывать снятую одежду. Приучать к опрятности.

Общественно-полезный труд. Привлекать детей к выполнению простейших трудовых действий: совместно с взрослым и под его контролем расставлять хлебницы (без хлеба), салфетницы, раскладывать ложки и пр.

Приучать поддерживать порядок в игровой комнате, по окончании игр расставлять игровой материал по местам.

Уважение к труду взрослых. Поощрять интерес детей к деятельности взрослых. Обращать внимание на то, что и как делает взрослый (как ухаживает за растениями (поливает) и животными (кормит); как дворник подметает двор, убирает снег; как столяр чинит беседку и т.д.), зачем он выполняет те или иные действия. Учить узнавать и называть некоторые трудовые действия (помощник воспитателя моет посуду, приносит еду, меняет полотенца).

Вторая младшая группа.

Культурно-гигиенические навыки. Совершенствовать культурногигиенические навыки, формировать простейшие навыки поведения во время еды, умывания.

Приучать детей следить за своим внешним видом; учить правильно пользоваться мылом, аккуратно мыть руки, лицо, уши; насухо вытираться после умывания, вешать полотенце на место, пользоваться расческой и носовым платком.

Формировать элементарные навыки поведения за столом: умение правильно пользоваться столовой и чайной ложками, вилкой, салфеткой; не крошить хлеб, пережевывать пищу с закрытым ртом, не разговаривать с полным ртом.

Самообслуживание. Учить детей самостоятельно одеваться и раздеваться в определенной последовательности (надевать и снимать одежду, расстегивать и застегивать пуговицы, складывать, вешать предметы одежды и т.п.). Воспитывать навыки опрятности, умение замечать беспорядок в одежде и устранять его при небольшой помощи взрослых.

Общественно-полезный труд. Формировать желание участвовать в посильном труде, умение преодолевать небольшие трудности. Побуждать детей к самостоятельному выполнению элементарных поручений: готовить материалы к занятиям (кисти, доски для лепки и пр.), после игры убирать на место игрушки, строительный материал.

Приучать соблюдать порядок и чистоту в помещении и на участке детского сада.

Во второй половине года начинать формировать у детей умения, необходимые при дежурстве по столовой (помогать накрывать стол к обеду: раскладывать ложки, расставлять хлебницы (без хлеба), тарелки, чашки и т.п.).

Труд в природе. Воспитывать желание участвовать в уходе за растениями и животными в уголке природы и на участке: с помощью взрослого кормить рыб, птиц, поливать комнатные растения, растения на грядках, сажать лук, собирать овощи, расчищать дорожки от снега, счищать снег со скамеек.

Уважение к труду взрослых. Формировать положительное отношение к труду взрослых. Рассказывать детям о понятных им профессиях (воспитатель, помощник воспитателя, музыкальный руководитель, врач, продавец, повар, шофер, строитель), расширять и обогащать представления о трудовых действиях, результатах труда.

Воспитывать уважение к людям знакомых профессий. Побуждать оказывать помощь взрослым, воспитывать бережное отношение к результатам их труда.

Средняя группа.

Культурно-гигиенические навыки. Продолжать воспитывать у детей опрятность, привычку следить за своим внешним видом.

Воспитывать привычку самостоятельно умываться, мыть руки с мылом перед едой, по мере загрязнения, после пользования туалетом.

Закреплять умение пользоваться расческой, носовым платком; при кашле и чихании отворачиваться, прикрывать рот и нос носовым платком.

Совершенствовать навыки аккуратного приема пищи: умение брать пищу понемногу, хорошо пережевывать, есть бесшумно, правильно пользоваться столовыми приборами (ложка, вилка), салфеткой, полоскать рот после еды.

Самообслуживание. Совершенствовать умение самостоятельно одеваться, раздеваться. Приучать аккуратно складывать и вешать одежду, с помощью взрослого приводить ее в порядок (чистить, просушивать). Воспитывать стремление быть аккуратным, опрятным.

Приучать самостоятельно готовить свое рабочее место и убирать его после окончания занятий рисованием, лепкой, аппликацией (мыть баночки, кисти, протирать стол и т.д.)

Общественно-полезный труд. Воспитывать у детей положительное отношение к труду, желание трудиться. Формировать ответственное отношение к порученному заданию

(умение и желание доводить дело до конца, стремление сделать его хорошо).

Воспитывать умение выполнять индивидуальные и коллективные поручения, понимать значение результатов своего труда для других; формировать умение договариваться с помощью воспитателя о распределении коллективной работы, заботиться о своевременном завершении совместного задания. Поощрять инициативу в оказании помощи товарищам, взрослым.

Приучать детей самостоятельно поддерживать порядок в групповой комнате и на участке детского сада: убирать на место строительный материал, игрушки; помогать воспитателю подклеивать книги, коробки.

Учить детей самостоятельно выполнять обязанности дежурных по столовой: аккуратно расставлять хлебницы, чашки с блюдами, глубокие тарелки, ставить салфетки, раскладывать столовые приборы (ложки, вилки, ножи).

Труд в природе. Поощрять желание детей ухаживать за растениями и животными; поливать растения, кормить рыб, мыть поилки, наливать в них воду, класть корм в кормушки (при участии воспитателя).

В весенний, летний и осенний периоды привлекать детей к посильной работе на огороде и в цветнике (посев семян, полив, сбор урожая); в зимний период — к расчистке снега.

Приобщать детей к работе по выращиванию зелени для корма птицам в зимнее время; к подкормке зимующих птиц.

Формировать стремление помогать воспитателю приводить в порядок используемое в трудовой деятельности оборудование (очищать, просушивать, относить в отведенное место).

Уважение к труду взрослых. Знакомить детей с профессиями близких людей, подчеркивая значимость их труда. Формировать интерес к профессиям родителей.

Старшая группа.

Культурно-гигиенические навыки. Формировать у детей привычку следить за чистотой тела, опрятностью одежды, прически; самостоятельно чистить зубы, умываться, по мере необходимости мыть руки, следить за чистотой ногтей; при кашле и чихании закрывать рот и нос платком.

Закреплять умение замечать и самостоятельно устранять беспорядок в своем внешнем виде.

Совершенствовать культуру еды: умение правильно пользоваться столовыми приборами (вилкой, ножом); есть аккуратно, бесшумно, сохраняя правильную осанку за столом; обращаться с просьбой, благодарить.

Самообслуживание. Закреплять умение быстро, аккуратно одеваться и раздеваться, соблюдать порядок в своем шкафу (раскладывать одежду в определенные места), опрятно заправлять постель.

Воспитывать умение самостоятельно и своевременно готовить материалы и пособия к занятию, учить самостоятельно раскладывать подготовленные воспитателем материалы для занятий, убирать их, мыть кисточки, розетки для красок, палитру, протирать столы.

Общественно-полезный труд. Воспитывать у детей положительное отношение к труду, желание выполнять посильные трудовые поручения. Разъяснять детям значимость их труда.

Воспитывать желание участвовать в совместной трудовой деятельности. Формировать необходимые умения и навыки в разных видах труда. Воспитывать самостоятельность и ответственность, умение доводить начатое дело до конца. Развивать творчество и инициативу при выполнении различных видов труда.

Знакомить детей с наиболее экономными приемами работы. Воспитывать культуру

трудовой деятельности, бережное отношение к материалам и инструментам.

Учить оценивать результат своей работы (с помощью взрослого).

Воспитывать дружеские взаимоотношения между детьми; привычку играть, трудиться, заниматься сообща. Развивать желание помогать друг другу.

Формировать у детей предпосылки (элементы) учебной деятельности. Продолжать развивать внимание, умение понимать поставленную задачу (что нужно делать), способы ее достижения (как делать); воспитывать усидчивость; учить проявлять настойчивость, целеустремленность в достижении конечного результата.

Продолжать учить детей помогать взрослым поддерживать порядок в группе: протирать игрушки, строительный материал и т. п.

Формировать умение наводить порядок на участке детского сада (подметать и очищать дорожки от мусора, зимой — от снега, поливать песок в песочнице и пр.).

Приучать добросовестно выполнять обязанности дежурных по столовой: сервировать стол, приводить его в порядок после еды.

Труд в природе. Поощрять желание выполнять различные поручения, связанные с уходом за животными и растениями в уголке природы; обязанности дежурного в уголке природы (поливать комнатные растения, рыхлить почву и т. д.).

Привлекать детей к помощи взрослым и посильному труду в природе: осенью — к уборке овощей на огороде, сбору семян, пересаживанию цветущих растений из грунта в уголок природы; зимой — к сгребанию снега к стволам деревьев и кустарникам, выращиванию зеленого корма для птиц и животных (обитателей уголка природы), посадке корнеплодов, к созданию фигур и построек из снега; весной — к посеву семян овощей, цветов, высадке рассады; летом — к рыхлению почвы, поливке грядок и клумб.

Уважение к труду взрослых. Расширять представления детей о труде взрослых, результатах труда, его общественной значимости. Формировать бережное отношение к тому, что сделано руками человека. Прививать детям чувство благодарности к людям за их труд.

Подготовительная к школе группа.

Культурно-гигиенические навыки. Воспитывать привычку быстро и правильно умываться, насухо вытираться, пользуясь индивидуальным полотенцем, правильно чистить зубы, полоскать рот после еды, пользоваться носовым платком и расческой.

Закреплять умения детей аккуратно пользоваться столовыми приборами; правильно вести себя за столом; обращаться с просьбой, благодарить.

Закреплять умение следить за чистотой одежды и обуви, замечать и устранять беспорядок в своем внешнем виде, тактично сообщать товарищу о необходимости что-то поправить в костюме, причёске.

Самообслуживание. Закреплять умение самостоятельно и быстро одеваться и раздеваться, складывать в шкаф одежду, ставить на место обувь, сушить при необходимости мокрые вещи, ухаживать за обувью (мыть, протирать, чистить).

Закреплять умение самостоятельно, быстро и аккуратно убирать за собой постель после сна.

Закреплять умение самостоятельно и своевременно готовить материалы и пособия к занятию, без напоминания убирать свое рабочее место.

Общественно-полезный труд. Продолжать формировать трудовые умения и навыки, воспитывать трудолюбие. Приучать детей старательно, аккуратно выполнять поручения, беречь материалы и предметы, убирать их на место после работы.

Воспитывать желание участвовать в совместной трудовой деятельности наравне со всеми, стремление быть полезными окружающим, радоваться результатам коллективного труда. Развивать умение самостоятельно объединяться для совместной игры и труда,

оказывать друг другу помощь.

Закреплять умение планировать трудовую деятельность, отбирать необходимые материалы, делать несложные заготовки.

Продолжать учить детей поддерживать порядок в группе и на участке: протирать и мыть игрушки, строительный материал, вместе с воспитателем ремонтировать книги, игрушки (в том числе книги и игрушки воспитанников младших групп детского сада).

Продолжать учить самостоятельно наводить порядок на участке детского сада: подметать и очищать дорожки от мусора, зимой — от снега, поливать песок в песочнице; украшать участок к праздникам.

Приучать детей добросовестно выполнять обязанности дежурных по столовой: полностью сервировать столы и вытирать их после еды, подметать пол.

Прививать интерес к учебной деятельности и желание учиться в школе.

Формировать навыки учебной деятельности (умение внимательно слушать воспитателя, действовать по предложенному им плану, а также самостоятельно планировать свои действия, выполнять поставленную задачу, правильно оценивать результаты своей деятельности).

Труд в природе. Закреплять умение самостоятельно и ответственно выполнять обязанности дежурного в уголке природы: поливать комнатные растения, рыхлить почву, мыть кормушки, готовить корм для рыб, птиц, морских свинок и т.п.

Прививать детям интерес к труду в природе, привлекать их к посильному участию: осенью — к уборке овощей с огорода, сбору семян, выкапыванию луковиц, клубней цветов, перекапыванию грядок, пересаживанию цветущих растений из грунта в уголок природы; зимой — к сгребанию снега к стволам деревьев и кустарникам, выращиванию зеленого корма для птиц и животных (обитателей уголка природы), посадке корнеплодов, выращиванию с помощью воспитателя цветов к праздникам; весной — к перекапыванию земли на огороде и в цветнике, к посеву семян (овощей, цветов), высадке рассады; летом — к участию в рыхлении почвы, прополке и окучивании, поливе грядок и клумб.

Уважение к труду взрослых. Расширять представления о труде взрослых, о значении их труда для общества. Воспитывать уважение к людям труда. Продолжать знакомить детей с профессиями, связанными со спецификой родного города (поселка).

Развивать интерес к различным профессиям, в частности к профессиям родителей и месту их работы.

Компоненты трудовой деятельности.

1) Планирование и контроль (умение ставить перед собой цель возникает у детей в среднем дошкольном возрасте).

2) Оценка достигнутого результата с точки зрения его важности для самого ребенка и для всей группы.

3) Мотивы, побуждающие детей к труду:

- интерес к процессу действий;
- интерес к будущему результату;
- интерес к овладению новыми навыками;
- соучастие в труде совместно с взрослыми;
- осознание своих обязанностей;
- осознание смысла, общественной важности труда. Чем выше уровень развития

трудовой деятельности, тем выше

ее воспитательный потенциал.

Своеобразие трудовой деятельности детей:

1) «субъективная значимость труда», то есть оценка результата не с точки зрения выполненного объема работы, а с учетом проявления заботливости, настойчивости, затраченных трудовых или волевых усилий.

2) связь с игрой, которая проявляется:

- в манипулятивных действиях детей, исполняющих роли взрослых;
- в продуктивных действиях, составляющих сюжет игры;
- во включении игровых действий в трудовой процесс;
- в ролевом поведении ребенка, создающего образ труженика.

Формы организации трудовой деятельности:

1) поручения:

- простые и сложные;
- эпизодические и длительные;
- коллективные.

2) дежурства.

3) коллективный труд.

Типы организации труда детей.

1) Индивидуальный труд.

2) Труд рядом.

3) Общий труд.

4) Совместный труд.

Методы и приемы трудового воспитания детей.

I группа методов: формирование нравственных представлений, суждений, оценок.

- 1) Решение маленьких логических задач, загадок.
- 2) Приучение к размышлению, логические беседы.
- 3) Беседы на этические темы.
- 4) Чтение художественной литературы.
- 5) Рассматривание иллюстраций.
- 6) Рассказывание и обсуждение картин, иллюстраций.
- 7) Просмотр телепередач, диафильмов, видеофильмов.
- 8) Задачи на решение коммуникативных ситуаций.
- 9) Придумывание сказок.

II группа методов: создание у детей практического опыта трудовой деятельности.

- 1) Приучение к положительным формам общественного поведения.
- 2) Показ действий.
- 3) Пример взрослого и детей.
- 4) Целенаправленное наблюдение.
- 5) Организация интересной деятельности (общественно-полезный труд).
- 6) Разыгрывание коммуникативных ситуаций.
- 7) Создание контрольных педагогических ситуаций.

Формирование основ безопасности.

Первая младшая группа.

Безопасное поведение в природе. Знакомить с элементарными правилами безопасного поведения в природе (не подходить к незнакомым животным, не гладить их, не дразнить; не рвать и не брать в рот растения и пр.).

Безопасность на дорогах. Формировать первичные представления о машинах, улице, дороге.

Знакомить с некоторыми видами транспортных средств.

Безопасность собственной жизнедеятельности. Знакомить с предметным миром и правилами безопасного обращения с предметами.

Знакомить с понятиями «можно — нельзя», «опасно».

Формировать представления о правилах безопасного поведения в играх с песком и водой (воду не пить, песком не бросаться и т.д.).

Вторая младшая группа.

Безопасное поведение в природе. Формировать представления о простейших взаимосвязях в живой и неживой природе. Знакомить с правилами поведения в природе (не рвать без надобности растения, не ломать ветки деревьев, не трогать животных и др.).

Безопасность на дорогах. Расширять ориентировку в окружающем пространстве. Знакомить детей с правилами дорожного движения.

Учить различать проезжую часть дороги, тротуар, понимать значение зеленого, желтого и красного сигналов светофора.

Формировать первичные представления о безопасном поведении на дорогах (переходить дорогу, держась за руку взрослого).

Знакомить с работой водителя.

Безопасность собственной жизнедеятельности. Знакомить с источниками опасности дома (горячая плита, утюг и др.).

Формировать навыки безопасного передвижения в помещении (осторожно спускаться и подниматься по лестнице, держась за перила; открывать и закрывать двери, держась за дверную ручку).

Формировать умение соблюдать правила в играх с мелкими предметами (не засовывать предметы в ухо, нос; не брать их в рот).

Развивать умение обращаться за помощью к взрослым.

Развивать умение соблюдать правила безопасности в играх с песком, водой, снегом.

Средняя группа.

Безопасное поведение в природе. Продолжать знакомить с многообразием животного и растительного мира, с явлениями неживой природы.

Формировать элементарные представления о способах взаимодействия с животными и растениями, о правилах поведения в природе.

Формировать понятия: «съедобное», «несъедобное», «лекарственные растения».

Знакомить с опасными насекомыми и ядовитыми растениями.

Безопасность на дорогах. Развивать наблюдательность, умение ориентироваться в помещении и на участке детского сада, в ближайшей местности.

Продолжать знакомить с понятиями «улица», «дорога», «перекресток», «остановка общественного транспорта» и элементарными правилами поведения на улице. Подводить детей к осознанию необходимости соблюдать правила дорожного движения.

Уточнять знания детей о назначении светофора и работе полицейского.

Знакомить с различными видами городского транспорта, особенностями их внешнего вида и назначения («Скорая помощь», «Пожарная», машина МЧС, «Полиция», трамвай, троллейбус, автобус).

Знакомить со знаками дорожного движения «Пешеходный переход», «Остановка общественного транспорта».

Формировать навыки культурного поведения в общественном транспорте.

Безопасность собственной жизнедеятельности. Знакомить с правилами безопасного поведения во время игр. Рассказывать о ситуациях, опасных для жизни и здоровья.

Знакомить с назначением, работой и правилами пользования бытовыми электроприборами (пылесос, электрочайник, утюг и др.).

Закреплять умение пользоваться столовыми приборами (вилка, нож), ножницами.

Знакомить с правилами езды на велосипеде.

Знакомить с правилами поведения с незнакомыми людьми.

Рассказывать детям о работе пожарных, причинах возникновения пожаров и правилах поведения при пожаре.

Старшая группа.

Безопасное поведение в природе. Формировать основы экологической культуры и безопасного поведения в природе.

Формировать понятия о том, что в природе все взаимосвязано, что человек не должен нарушать эту взаимосвязь, чтобы не навредить животному и растительному миру.

Знакомить с явлениями неживой природы (гроза, гром, молния, радуга), с правилами поведения при грозе.

Знакомить детей с правилами оказания первой помощи при ушибах и укусах насекомых.

Безопасность на дорогах. Уточнять знания детей об элементах дороги (проезжая часть, пешеходный переход, тротуар), о движении транспорта, о работе светофора.

Знакомить с названиями ближайших к детскому саду улиц и улиц, на которых живут дети.

Знакомить с правилами дорожного движения, правилами передвижения пешеходов и велосипедистов.

Продолжать знакомить с дорожными знаками: «Дети», «Остановка трамвая», «Остановка автобуса», «Пешеходный переход», «Пункт первой медицинской помощи», «Пункт питания», «Место стоянки», «Въезд запрещен», «Дорожные работы», «Велосипедная дорожка».

Безопасность собственной жизнедеятельности. Закреплять основы безопасности жизнедеятельности человека.

Продолжать знакомить с правилами безопасного поведения во время игр в разное время года (купание в водоемах, катание на велосипеде, на санках, коньках, лыжах и др.).

Расширять знания об источниках опасности в быту (электроприборы, газовая плита, утюг и др.). Закреплять навыки безопасного пользования бытовыми предметами.

Уточнять знания детей о работе пожарных, о причинах пожаров, об элементарных правилах поведения во время пожара. Знакомить с работой службы спасения — МЧС. Закреплять знания о том, что в случае необходимости взрослые звонят по телефонам «01», «02», «03».

Формировать умение обращаться за помощью к взрослым.

Учить называть свое имя, фамилию, возраст, домашний адрес, телефон.

Подготовительная к школе группа.

Безопасное поведение в природе. Формировать основы экологической культуры.

Продолжать знакомить с правилами поведения на природе.

Знакомить с Красной книгой, с отдельными представителями животного и растительного мира, занесенными в нее.

Уточнять и расширять представления о таких явлениях природы, как гроза, гром, молния, радуга, ураган, знакомить с правилами поведения человека в этих условиях.

Безопасность на дорогах. Систематизировать знания детей об устройстве улицы, о дорожном движении. Знакомить с понятиями «площадь», «бульвар», «проспект».

Продолжать знакомить с дорожными знаками — предупреждающими, запрещающими и информационно-указательными.

Подводить детей к осознанию необходимости соблюдать правила дорожного движения.

Расширять представления детей о работе ГИБДД.

Воспитывать культуру поведения на улице и в общественном транспорте.

Развивать свободную ориентировку в пределах ближайшей к детскому саду местности. Формировать умение находить дорогу из дома в детский сад на схеме местности.

Безопасность собственной жизнедеятельности. Формировать представления о том, что полезные и необходимые бытовые предметы при неумелом обращении могут причинить вред и стать причиной беды (электроприборы, газовая плита, инструменты и бытовые предметы). Закреплять правила безопасного обращения с бытовыми предметами.

Закреплять правила безопасного поведения во время игр в разное время года (купание в водоемах, катание на велосипеде, катание на санках, коньках, лыжах и др.).

Подвести детей к пониманию необходимости соблюдать меры предосторожности, уметь оценивать свои возможности по преодолению опасности.

Формировать у детей навыки поведения в ситуациях: «Один дома», «Потерялся», «Заблудился». Формировать умение обращаться за помощью к взрослым.

Расширять знания детей о работе МЧС, пожарной службы, службы скорой помощи. Уточнять знания о работе пожарных, правилах поведения при пожаре. Закреплять знания о том, что в случае необходимости взрослые звонят по телефонам «01», «02», «03».

Закреплять умение называть свое имя, фамилию, возраст, домашний адрес, телефон.

Развитие игровой деятельности.

Основные цели и задачи.

Создание условий для развития игровой деятельности детей. Формирование игровых умений, развитых культурных форм игры. Развитие у детей интереса к различным видам игр. Всестороннее воспитание и гармоничное развитие детей в игре (эмоционально-нравственное, умственное, физическое, художественно-эстетическое и социально-коммуникативное).

Развитие самостоятельности, инициативы, творчества, навыков саморегуляции; формирование доброжелательного отношения к сверстникам, умения взаимодействовать, договариваться, самостоятельно разрешать конфликтные ситуации.

Игры			Возрастная адресованность (годы жизни детей)						
Классы	Виды	Подвиды	1	2	3	4	5	6	7
1	2	3	4						
Игры, возникающие по инициативе ребенка	Игры-экспериментирования	С животными и людьми							
		С природными объектами							
		Общения с людьми							
		Со специальными игрушками для экспериментирования							
	Сюжетные самодетельные игры	Сюжетно - ообразительные							
		Сюжетно - ролевые							
		Режиссерские							
		Театрализованные							

<u>Игры, связанные с исходной инициативой взрослого</u>	Обучающие игры	Автодидактические предметные										
		Сюжетно - дидактические										
		Подвижные										
		Музыкальные										
		Учебно - предметные дидактические										
	Досуговые игры	Интеллектуальные										
		Забавы										
		Развлечения										
		Театральные										
		Празднично-карнавальные										
Компьютерные												
<u>Игры народные, идущие от исторических традиций этноса</u>	Обрядовые игры	Культовые										
		Семейные										
		Сезонные										
	Тренинговые игры	Интеллектуальные										
		Сенсомоторные										
		Адаптивные										
	Досуговые игры	Игрища										
		Тихие										
		Забавляющие										
		Развлекающие										

Содержание психолого- педагогической работы.

Первая младшая группа.

Сюжетно-ролевые игры. Учить детей проявлять интерес к игровым действиям сверстников; помогать играть рядом, не мешать друг другу.

Учить выполнять несколько действий с одним предметом и переносить знакомые действия с одного объекта на другой; выполнять с помощью взрослого несколько игровых действий, объединенных сюжетной канвой. Содействовать желанию детей самостоятельно подбирать игрушки и атрибуты для игры, использовать предметы-заместители.

Подводить детей к пониманию роли в игре. Формировать начальные навыки ролевого поведения; учить связывать сюжетные действия с ролью.

Развивать предпосылки творчества.

Подвижные игры. Развивать у детей желание играть вместе с воспитателем в подвижные игры с простым содержанием. Приучать к совместным играм небольшими группами. Поддерживать игры, в которых совершенствуются движения (ходьба, бег, бросание, катание).

Театрализованные игры. Пробуждать интерес к театрализованной игре путем первого

опыта общения с персонажем (кукла Катя показывает концерт), расширения контактов со взрослым (бабушка приглашает на деревенский двор).

Побуждать детей отзываться на игры-действия со звуками (живой и неживой природы), подражать движениям животных и птиц под музыку, под звучащее слово (в произведениях малых фольклорных форм).

Способствовать проявлению самостоятельности, активности в игре с персонажами-игрушками.

Создавать условия для систематического восприятия театрализованных выступлений педагогического театра (взрослых).

Дидактические игры. Обогащать в играх с дидактическим материалом чувственный опыт детей. Закреплять знания о величине, форме, цвете предметов. Учить собирать пирамидку (башенку) из 5-8 колец разной величины; ориентироваться в соотношении плоскостных фигур «Геометрической мозаики» (круг, треугольник, квадрат, прямоугольник); составлять целое из четырех частей (разрезных картинок, складных кубиков); сравнивать, соотносить, группировать, устанавливать тождество и различие однородных предметов по одному из сенсорных признаков (цвет, форма, величина).

Проводить дидактические игры на развитие внимания и памяти («Чего не стало?» и т.п.); слуховой дифференциации («Что звучит?» и т.п.); тактильных ощущений, температурных различий («Чудесный мешочек», «Теплый — холодный», «Легкий — тяжелый» и т. п.); мелкой моторики руки (игрушки с пуговицами, крючками, молниями, шнуровкой и т. д.).

Вторая младшая группа.

Сюжетно-ролевые игры. Способствовать возникновению у детей игр на темы из окружающей жизни, по мотивам литературных произведений (потешек, песенок, сказок, стихов); обогащению игрового опыта детей посредством объединения отдельных действий в единую сюжетную линию.

Развивать умение выбирать роль, выполнять в игре с игрушками несколько взаимосвязанных действий (готовить обед, накрывать на стол, кормить). Учить взаимодействовать в сюжетах с двумя действующими лицами (шофер — пассажир, мама — дочка, врач — больной); в индивидуальных играх с игрушками-заместителями исполнять роль за себя и за игрушку.

Показывать способы ролевого поведения, используя обучающие игры.

Поощрять попытки детей самостоятельно подбирать атрибуты для той или иной роли; дополнять игровую обстановку недостающими предметами, игрушками.

Усложнять, обогащать предметно-игровую среду за счет использования предметов полифункционального назначения и увеличения количества игрушек. Учить детей использовать в играх строительный материал (кубы, бруски, пластины), простейшие деревянные и пластмассовые конструкторы, природный материал (песок, снег, вода); разнообразно действовать с ними (строить горку для кукол, мост, дорогу; лепить из снега заборчик, домик; пускать по воде игрушки).

Развивать умение взаимодействовать и ладить друг с другом в непродолжительной совместной игре.

Подвижные игры. Развивать активность детей в двигательной деятельности. Организовывать игры со всеми детьми группы. Поощрять игры с каталками, автомобилями, тележками, велосипедами; игры, в которых развиваются навыки лазания, ползания; игры с мячами, шарами, развивающие ловкость движений.

Постепенно вводить игры с более сложными правилами и сменой видов движений.

Театрализованные игры. Пробуждать интерес детей к театрализованной игре, создавать условия для ее проведения. Формировать умение следить за развитием действия

в играх-драматизациях и кукольных спектаклях, созданных силами взрослых и старших детей.

Учить детей имитировать характерные действия персонажей (птички летают, козленок скачет), передавать эмоциональное состояние человека (мимикой, позой, жестом, движением).

Знакомить детей с приемами вождения настольных кукол. Учить сопровождать движения простой песенкой.

Вызывать желание действовать с элементами костюмов (шапочки, воротнички и т. д.) и атрибутами как внешними символами роли.

Развивать стремление импровизировать на несложные сюжеты песен, сказок. Вызывать желание выступать перед куклами и сверстниками, обустроив место для выступления.

Побуждать участвовать в беседах о театре (театр —актеры —зрители, поведение людей в зрительном зале).

Дидактические игры. Закреплять умение детей подбирать предметы по цвету и величине (большие, средние и маленькие шарики 2-3 цветов), собирать пирамидку из уменьшающихся по размеру колец, чередуя в определенной последовательности 2-3 цвета. Учить собирать картинку из 4-6 частей («Наша посуда», «Игрушки» и др.).

В совместных дидактических играх учить детей выполнять постепенно усложняющиеся правила.

Средняя группа.

Сюжетно-ролевые игры. Продолжать работу по развитию и обогащению сюжетов игр; используя косвенные методы руководства, подводить детей к самостоятельному созданию игровых замыслов.

В совместных с воспитателем играх, содержащих 2-3 роли, совершенствовать умение детей объединяться в игре, распределять роли (мать, отец, дети), выполнять игровые действия, поступать в соответствии с правилами и общим игровым замыслом.

Учить подбирать предметы и атрибуты для игры.

Развивать умение использовать в сюжетно-ролевой игре постройки из строительного материала. Побуждать детей создавать постройки разной конструктивной сложности (например, гараж для нескольких автомашин, дом в 2-3 этажа, широкий мост для проезда автомобилей или поездов, идущих в двух направлениях, и др.).

Учить детей договариваться о том, что они будут строить, распределять между собой материал, согласовывать действия и совместными усилиями достигать результата.

Воспитывать дружеские взаимоотношения между детьми, развивать умение считаться с интересами товарищей.

Расширять область самостоятельных действий детей в выборе роли, разработке и осуществлении замысла, использовании атрибутов; развивать социальные отношения играющих за счет осмысления профессиональной деятельности взрослых.

Подвижные игры. Продолжать развивать двигательную активность; ловкость, быстроту, пространственную ориентировку.

Воспитывать самостоятельность детей в организации знакомых игр с небольшой группой сверстников.

Приучать к самостоятельному выполнению правил.

Развивать творческие способности детей в играх (придумывание вариантов игр, комбинирование движений).

Театрализованные игры. Продолжать развивать и поддерживать интерес детей к театрализованной игре путем приобретения более сложных игровых умений и навыков (способность воспринимать художественный образ, следить за развитием и

взаимодействием персонажей).

Проводить этюды для развития необходимых психических качеств (восприятия, воображения, внимания, мышления), исполнительских навыков (ролевого воплощения, умения действовать в воображаемом плане) и ощущений (мышечных, чувственных), используя музыкальные, словесные, зрительные образы.

Учить детей разыгрывать несложные представления по знакомым литературным произведениям; использовать для воплощения образа известные выразительные средства (интонацию, мимику, жест).

Побуждать детей к проявлению инициативы и самостоятельности в выборе роли, сюжета, средств перевоплощения; предоставлять возможность для экспериментирования при создании одного и того же образа.

Учить чувствовать и понимать эмоциональное состояние героя, вступать в ролевое взаимодействие с другими персонажами.

Способствовать разностороннему развитию детей в театрализованной деятельности путем прослеживания количества и характера исполняемых каждым ребенком ролей.

Содействовать дальнейшему развитию режиссерской игры, предоставляя место, игровые материалы и возможность объединения нескольких детей в длительной игре.

Приучать использовать в театрализованных играх образные игрушки и бибабо, самостоятельно вылепленные фигурки из глины, пластмассы, пластилина, игрушки из киндер-сюрпризов.

Продолжать использовать возможности педагогического театра (взрослых) для накопления эмоционально-чувственного опыта, понимания детьми комплекса выразительных средств, применяемых в спектакле.

Дидактические игры. Учить играть в дидактические игры, направленные на закрепление представлений о свойствах предметов, совершенствуя умение сравнивать предметы по внешним признакам, группировать, составлять целое из частей (кубики, мозаика, пазлы).

Совершенствовать тактильные, слуховые, вкусовые ощущения («Определи на ощупь (по вкусу, по звучанию)»). Развивать наблюдательность и внимание («Что изменилось», «У кого колечко»).

Поощрять стремление освоить правила простейших настольно-печатных игр («Домино», «Лото»),

Старшая группа.

Сюжетно-ролевые игры. Совершенствовать и расширять игровые замыслы и умения детей. Формировать желание организовывать сюжетно-ролевые игры.

Поощрять выбор темы для игры; учить развивать сюжет на основе знаний, полученных при восприятии окружающего, из литературных произведений и телевизионных передач, экскурсий, выставок, путешествий, походов.

Учить детей согласовывать тему игры; распределять роли, подготавливать необходимые условия, договариваться о последовательности совместных действий, налаживать и регулировать контакты в совместной игре: договариваться, мириться, уступать, убеждать и т.д. Учить самостоятельно разрешать конфликты, возникающие в ходе игры. Способствовать укреплению устойчивых детских игровых объединений.

Продолжать формировать умение согласовывать свои действия с действиями партнеров, соблюдать в игре ролевые взаимодействия и взаимоотношения. Развивать эмоции, возникающие в ходе ролевых и сюжетных игровых действий с персонажами.

Учить усложнять игру путем расширения состава ролей, согласования и прогнозирования ролевых действий и поведения в соответствии с сюжетом игры, увеличения количества объединяемых сюжетных линий.

Способствовать обогащению знакомой игры новыми решениями (участие взрослого, изменение атрибутики, внесение предметов-заместителей или введение новой роли). Создавать условия для творческого самовыражения; для возникновения новых игр и их развития.

Учить детей коллективно возводить постройки, необходимые для игры, планировать предстоящую работу, сообща выполнять задуманное. Учить применять конструктивные умения, полученные на занятиях.

Формировать привычку аккуратно убирать игрушки в отведенное для них место.

Подвижные игры. Продолжать приучать детей самостоятельно организовывать знакомые подвижные игры; участвовать в играх с элементами соревнования. Знакомить с народными играми.

Воспитывать честность, справедливость в самостоятельных играх со сверстниками.

Театрализованные игры. Продолжать развивать интерес к театрализованной игре путем активного вовлечения детей в игровые действия. Вызывать желание попробовать себя в разных ролях.

Усложнять игровой материал за счет постановки перед детьми все более перспективных (с точки зрения драматургии) художественных задач («Ты была бедной Золушкой, а теперь ты красавица-принцесса», «Эта роль еще никем не раскрыта»), смены тактики работы над игрой, спектаклем.

Создавать атмосферу творчества и доверия, предоставляя каждому ребенку возможность высказаться по поводу подготовки к выступлению, процесса игры.

Учить детей создавать творческие группы для подготовки и проведения спектаклей, концертов, используя все имеющиеся возможности.

Учить выстраивать линию поведения в роли, используя атрибуты, детали костюмов, сделанные своими руками.

Поощрять импровизацию, умение свободно чувствовать себя в роли.

Воспитывать артистические качества, раскрывать творческий потенциал детей, вовлекая их в различные театрализованные представления: игры в концерт, цирк, показ сценок из спектаклей. Предоставлять детям возможность выступать перед сверстниками, родителями и другими гостями.

Дидактические игры. Организовывать дидактические игры, объединяя детей в подгруппы по 2-4 человека; учить выполнять правила игры.

Развивать память, внимание, воображение, мышление, речь, сенсорные способности детей. Учить сравнивать предметы, подмечать незначительные различия в их признаках (цвет, форма, величина, материал), объединять предметы по общим признакам, составлять из части целое (складные кубики, мозаика, пазлы), определять изменения в расположении предметов (впереди, сзади, направо, налево, под, над, посередине, сбоку).

Формировать желание действовать с разнообразными дидактическими играми и игрушками (народными, электронными, компьютерными играми и др.).

Побуждать детей к самостоятельности в игре, вызывая у них эмоционально-положительный отклик на игровое действие.

Учить подчиняться правилам в групповых играх. Воспитывать творческую самостоятельность. Формировать такие качества, как дружелюбие, дисциплинированность. Воспитывать культуру честного соперничества в играх-соревнованиях.

Подготовительная к школе группа.

Продолжать развивать у детей самостоятельность в организации всех видов игр, выполнении правил и норм поведения.

Развивать инициативу, организаторские способности.

Воспитывать чувство коллективизма.

Сюжетно-ролевые игры. Продолжать учить детей брать на себя различные роли в соответствии с сюжетом игры; использовать атрибуты, конструкторы, строительный материал.

Побуждать детей по-своему обустроить собственную игру, самостоятельно подбирать и создавать недостающие для игры предметы (билеты для игры в театр, деньги для покупок).

Способствовать творческому использованию в играх представлений об окружающей жизни, впечатлений о произведениях литературы, мультфильмах.

Развивать творческое воображение, способность совместно разворачивать игру, согласовывая собственный игровой замысел с замыслами сверстников; продолжать формировать умение договариваться, планировать и обсуждать действия всех играющих.

Формировать отношения, основанные на сотрудничестве и взаимопомощи. Воспитывать доброжелательность, готовность выручить сверстника; умение считаться с интересами и мнением товарищей по игре, справедливо решать споры.

Подвижные игры. Учить детей использовать в самостоятельной деятельности разнообразные по содержанию подвижные игры. Проводить игры с элементами соревнования, способствующие развитию физических качеств (ловкости, быстроты, выносливости), координации движений, умения ориентироваться в пространстве.

Учить справедливо оценивать результаты игры.

Развивать интерес к спортивным (бадминтон, баскетбол, настольный теннис, хоккей, футбол) и народным играм.

Театрализованные игры. Развивать самостоятельность детей в организации театрализованных игр.

Совершенствовать умение самостоятельно выбирать сказку, стихотворение, песню для постановки; готовить необходимые атрибуты и декорации для будущего спектакля; распределять между собой обязанности и роли.

Развивать творческую самостоятельность, эстетический вкус в передаче образа; отчетливость произношения. Учить использовать средства выразительности (поза, жесты, мимика, интонация, движения).

Воспитывать любовь к театру. Широко использовать в театрализованной деятельности детей разные виды театра (бибабо, пальчиковый, баночный, театр картинок, перчаточный, кукольный и др.).

Воспитывать навыки театральной культуры, приобщать к театральному искусству через просмотр театральных постановок, видеоматериалов. Рассказывать детям о театре, театральных профессиях.

Учить постигать художественные образы, созданные средствами театральной выразительности (свет, грим, музыка, слово, хореография, декорации и др.).

Дидактические игры. Продолжать учить детей играть в различные дидактические игры (лото, мозаика, бирюльки и др.). Развивать умение организовывать игры, исполнять роль ведущего.

Учить согласовывать свои действия с действиями ведущего и других участников игры. Развивать в игре сообразительность, умение самостоятельно решать поставленную задачу.

Привлекать детей к созданию некоторых дидактических игр («Шу- мелки», «Шуршалки» и т.д.). Развивать и закреплять сенсорные способности.

Содействовать проявлению и развитию в игре необходимых для подготовки к школе качеств: произвольного поведения, ассоциативно-образного и логического мышления, воображения, познавательной активности.

Принципы руководства сюжетно-ролевой игрой.

1) Для того, чтобы дети овладели игровыми умениями, воспитатель должен **играть вместе с ними.**

2) На каждом возрастном этапе игра разворачивается особым образом, так, чтобы детьми «открывался» и усваивался новый, **более сложный способ освоения игры.**

3) На каждом возрастном этапе при формировании игровых умений необходимо ориентировать детей как на осуществление игрового действия, так и на **пояснение его смысла партнерам.**

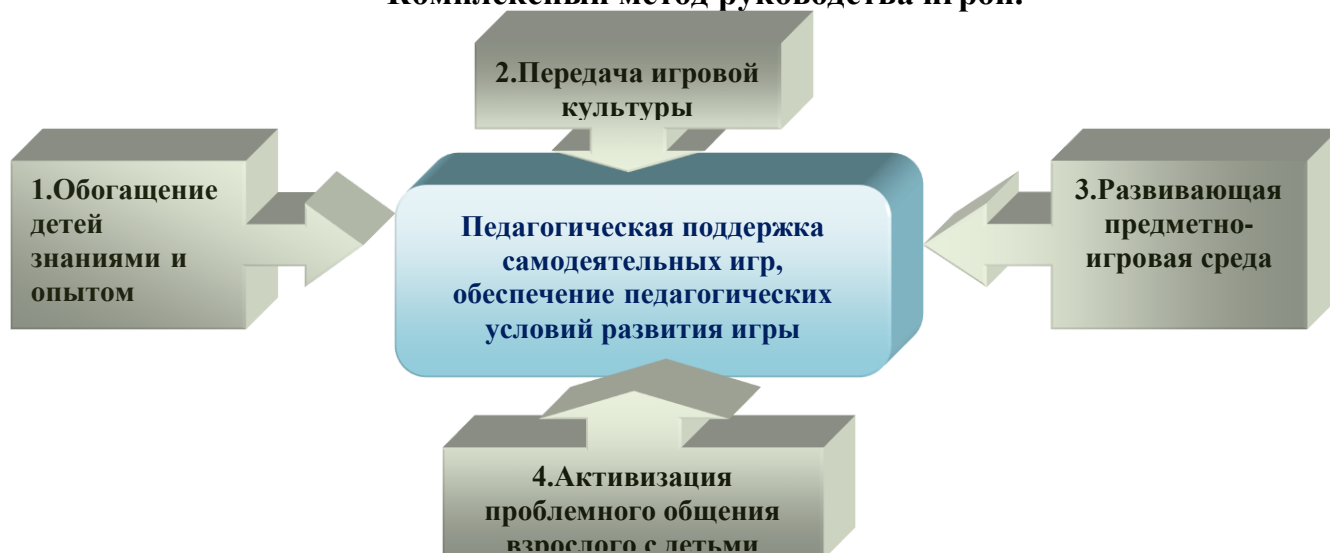
Руководя сюжетно-ролевой игрой, педагог должен помнить:

➤ об обязательном общении с детьми: диалогическом общении, полилогическом общении, предполагающем диалог с несколькими участниками игры одновременно (во время многоотраслевого сюжетного построения) и воспитывающем полифоничное слуховое восприятие;

➤ создании проблемных ситуаций, позволяющих стимулировать творческие проявления детей в поиске решения задачи.

Немаловажно способствовать развитию игры, используя прямые (предполагают «вмешательство» взрослого в виде прямого показа и руководства деятельностью) и косвенные (предполагают ненавязчивое побуждение к деятельности) воздействия на игру и играющих.

Комплексный метод руководства игрой.



2.3.2. Образовательная область

«Познавательное развитие»

Основные цели и задачи.

Развитие познавательно-исследовательской деятельности. Развитие познавательных интересов детей, расширение опыта ориентировки в окружающем, сенсорное развитие, развитие любознательности и познавательной мотивации; формирование познавательных действий, становление сознания; развитие воображения и творческой активности; формирование первичных представлений об объектах окружающего мира, о свойствах и отношениях объектов окружающего мира (форме, цвете, размере, материале, звучании, ритме, темпе, причинах и следствиях и др.).

Развитие восприятия, внимания, памяти, наблюдательности, способности анализировать, сравнивать, выделять характерные, существенные признаки предметов и явлений окружающего мира; умения устанавливать простейшие связи между предметами

и явлениями, делать простейшие обобщения.

Приобщение к социокультурным ценностям. Ознакомление с окружающим социальным миром, расширение кругозора детей, формирование целостной картины мира.

Формирование первичных представлений о малой родине и Отечестве, представлений о социокультурных ценностях нашего народа, об отечественных традициях и праздниках.

Формирование элементарных представлений о планете Земля как общем доме людей, о многообразии стран и народов мира.

Формирование элементарных математических представлений. Формирование элементарных математических представлений, первичных представлений об основных свойствах и отношениях объектов окружающего мира: форме, цвете, размере, количестве, числе, части и целом, пространстве и времени.

Ознакомление с миром природы. Ознакомление с природой и природными явлениями. Развитие умения устанавливать причинно-следственные связи между природными явлениями. Формирование первичных представлений о природном многообразии планеты Земля. Формирование элементарных экологических представлений. Формирование понимания того, что человек — часть природы, что он должен беречь, охранять и защищать ее, что в природе все взаимосвязано, что жизнь человека на Земле во многом зависит от окружающей среды. Воспитание умения правильно вести себя в природе. Воспитание любви к природе, желания беречь ее.

Задачи в соответствии с НРК (*Региональная программа дошкольного образования, автор Р.К.Шаехова*).

Вторая младшая группа.

- Учить детей называть свой родной город (село, поселок), улицу, на которой он живет.

Развивать представления об устройстве человеческого жилья, предметах домашнего обихода.

- Побуждать детей к рассказыванию о том, как они провели выходные (праздничные) дни, с кем гуляли, где.

- Познакомить с некоторыми растениями данной местности: с деревьями (береза, дуб, ель), кустарниками (сирень, шиповник), цветущими травянистыми растениями (одуванчик, мать- и- мачеха), комнатными растениями (герань, фикус).

- Расширять представления о насекомых (бабочка, божья коровка, стрекоза), познакомиться с особенностями домашних и диких животных, обитающих в данной местности

Средняя группа.

- Учить детей называть республику, родной город, улицу, на которой он живет.

- Рассказать детям о достопримечательностях города.

- Способствовать накоплению опыта участия в беседах о событиях, происходящих в родном городе.

- Стимулировать к сбору разнообразных коллекций.

- Развивать представления об устройстве человеческого жилья (в городе и деревне), предметах домашнего обихода.

- Формировать первичные представления о хозяйственной деятельности человека, который заботится о самом себе, своем жилище, о домашних животных и растениях.

Старшая группа.

- Формировать представление о том, что Татарстан – многонациональная республика. Казань – крупный промышленный центр, один из древнейших городов России. Казань – столица республики. В Казани работают президент, правительство Татарстана, мэр города.

- Рассказать детям истории, легенды, мифы о родном крае. Познакомить с достопримечательностями, событиями прошлого, историческими памятниками, музеями, улицами родного города.

- Познакомить с основной символикой Республики Татарстан (флаг, герб, гимн). Развивать осознание детьми принадлежности к своему народу.
- Познакомить детей с географическим положением Республики Татарстан (на карте и глобусе обозначить территорию республики, реки Волгу и Каму, Куйбышевское и Нижнекамское водохранилище, озеро Кабан, озера и реки окрестностей).
- Познакомить с традициями, обычаями, обрядами народов, живущих в Республике Татарстан. Дать представление о национальных праздниках (Науруз, Курбан-байрам, Сабантуй, и др.).
- Воспитывать уважительное и доброжелательное отношение к другим национальностям.
- Приобщать к прошлому и настоящему национальной и мировой культур. Познакомить с жизнью и творчеством выдающихся деятелей литературы и искусства: поэты (Г. Тукай, М.Джалиль, Р. Миннуллин и др.), писатели (А. Алиш, Р. Батулла и др.), художники (Х. Якупов, Х. Казаков и др.), скульпторы (Б. Урманче и др.). Вызвать интерес к их жизни и деятельности.

Подготовительная к школе группа.

- Продолжить знакомство с прошлым и настоящим республики, ее расположением, природой, климатом, жизнью людей.
- Познакомить с достопримечательностями своего города(села), народными промыслами, национальной кухней, языковой культурой народов Республики Татарстан. Способствовать овладению этикой межнациональных отношений.
- Учить называть и показывать на карте родной город, республику, столицу, крупные города РТ (Альметьевск, Набережные Челны, Нижнекамск, Бугульма, Зеленодольск и др.).
- Познакомить с жизнью древних городов, их историей, культурой, бытом (Биляр, Булгар). Учить сравнивать быт людей в городе и на селе. Обратит внимание на особенности одежды, жилища, домашней утвари двух народов.
- Развивать умение видеть позитивные изменения, происходящие в родном городе.
- Рассказать о том, что Казань – это большой промышленный и торговый центр, а татарский народ испокон веков занимался земледелием, животноводством, кожевенным производством, торговлей.
- Продолжить изучение символики родного города, других городов, способствовать осознанию принадлежности к своему народу.
- Приобщать к прошлому и настоящему национальной и мировой культур. Познакомить с жизнью и творчеством выдающихся деятелей музыкального и театрального искусства: композиторы (С.Садыкова, С. Сайдашев, Ф. Яруллин и др.), певцы (Ф. Шаляпин, И. Шакиров и др.), режиссеры театра (М. Салимжанов, К. Тинчурин и др.), актеры театра (В. Качалов, Г. Камал и др.). Вызвать интерес к их жизни и деятельности.
- Познакомить с жизнью и деятельностью выдающихся деятелей науки (Н. И. Лобачевский, К. Ф. Фукс, И. М. Симонов, Н. Н. Зинин, А. М. Бутлеров, А. Е. Арбузов и др.).
- Рассказать о подвигах национальных героев Великой Отечественной войны (М. Джалиль, Г. Гафиатуллин, М. П. Девятаев, П. М. Гаврилов, Н. Г. Столяров и др.). Привлечь родителей к рассказу детям о воинских наградах прадедушек, прабабушек.
- Воспитывать уважение к защитникам Отечества (возлагать цветы к обелискам, памятникам и др.).

Ознакомление с миром природы

Вторая младшая группа.

- Познакомить с некоторыми растениями данной местности: с деревьями (береза, дуб, ель), кустарниками (сирень, шиповник), цветущими травянистыми растениями (одуванчик, мать- и- мачеха), комнатными растениями (герань, фикус).
- Расширять представления о насекомых (бабочка, божья коровка, стрекоза), познакомить

с особенностями домашних и диких животных.

Средняя группа.

- Продолжать знакомство с некоторыми растениями данной местности: с деревьями (сосна, клен), комнатными растениями (бальзамин, фуксия), грибами (маслята, опята, белый гриб), фруктами (яблоко, слива), овощами (огурец, помидор, лук, морковь, репа, лук), ягодами (малина, рябина, вишня, смородина). Вызвать желание помогать взрослым в сборе урожая ягод, овощей и фруктов.

- Расширять представления о насекомых (муравей, пчела, жук, шмель), домашних и диких животных.

- Организовывать наблюдения за птицами, вызвать желание детей подкармливать круглый год.

- Познакомить с некоторыми растениями данной местности: с деревьями (берёза, дуб, ель), кустарниками (сирень, шиповник), цветущими травянистыми растениями (одуванчик, мать – и – мачиха), комнатными растениями (герань, фикус).

Старшая группа.

- Расширять знания детей о природе родного края с учетом их интересов.

- Познакомить с природоохранительной деятельностью человека. Рассказать о Волжско-Камском государственном заповеднике, национальном парке «Нижняя Кама», их роли в охране природы республики.

- Воспитывать бережное отношение к живой и неживой природе.

- Поддерживать интерес к наиболее часто встречающимся растениям и животным родного края.

- Учить группировать и классифицировать объекты природы по характерным признакам (деревья хвойные и лиственные, кустарники, травянистые растения; растения леса, луга, сада; лесные ягоды, грибы, комнатные растения; дикие и домашние животные, зимующие и перелетные птицы, рыбы, насекомые и т. д.).

- Побуждать к наблюдению за поведением животных, живущих на территории республики, к выделению характерных особенностей их внешнего вида (части тела, чем оно покрыто), способов передвижения (ползает, летает, плавает), питания, приспособления к среде обитания некоторых насекомых, земноводных, пресмыкающихся, зверей, птиц (диких и домашних).

- Развивать умение видеть красоту природы родного края, богатство ее форм, красок, запахов.

Подготовительная к школе группа.

- Расширять знания детей о природоохранительной деятельности. Воспитывать бережное отношение к живой и неживой природе родного края.

- Продолжить знакомство с государственными заповедниками их обитателями, представителями флоры и фауны, занесенными в Красную книгу РТ. Довести до сознания детей необходимость бережного отношения к редким представителям животного и растительного мира.

- Познакомить с обитателями рек и озер Татарстана. Рассказать о значении рек, родников в жизни человека. Вызвать желание содержать в чистоте водные ресурсы республики.

- Обращать внимание на красоту природы родного края, богатство ее форм, красок, запахов. Развивать умение детей замечать изменения в природе.

Задачи по программе «Балалар бакчасында рус балаларына татар теле өйрәтү» (учебно-методический комплект Татарча сөйләшәбез» – авторы З.М. Зарипова, Р.С.Исаева, Р.Г.Кидрячева).

- В режимные моменты, в ходе свободных игр, в непосредственном общении с детьми коммуникативно вводятся и ситуативно активизируются речевые конструкции разговорной речи.

- Создавать языковую среду в общении с детьми в течение дня с целью закрепления изученного материала ОД по обучению детей татарскому языку.

Содержание психолого- педагогической работы.

Развитие познавательно-исследовательской деятельности

Первая младшая группа.

Первичные представления об объектах окружающего мира. Формировать представления о предметах ближайшего окружения, о простейших связях между ними.

Учить детей называть цвет, величину предметов, материал, из которого они сделаны (бумага, дерево, ткань, глина); сравнивать знакомые предметы (разные шапки, варежки, обувь и т. п.), подбирать предметы по тождеству (найди такой же, подбери пару), группировать их по способу использования (из чашки пьют и т. д.).

Упражнять в установлении сходства и различия между предметами, имеющими одинаковое название (одинаковые лопатки; красный мяч — синий мяч; большой кубик — маленький кубик).

Учить детей называть свойства предметов: большой, маленький, мягкий, пушистый и др.

Сенсорное развитие. Продолжать работу по обогащению непосредственного чувственного опыта детей в разных видах деятельности, постепенно включая все виды восприятия. Помогать обследовать предметы, выделяя их цвет, величину, форму; побуждать включать движения рук по предмету в процесс знакомства с ним (обводить руками части предмета, гладить их и т. д.).

Дидактические игры. Обогащать в играх с дидактическим материалом сенсорный опыт детей (пирамидки (башенки) из 5-8 колец разной величины; «Геометрическая мозаика» (круг, треугольник, квадрат, прямоугольник); разрезные картинки (из 2-4 частей), складные кубики (4-6 шт.) и др.); развивать аналитические способности (умение сравнивать, соотносить, группировать, устанавливать тождество и различие однородных предметов по одному из сенсорных признаков — цвет, форма, величина).

Проводить дидактические игры на развитие внимания и памяти («Чего не стало?» и т.п.); слуховой дифференциации («Что звучит?» и т.п.); тактильных ощущений, температурных различий («Чудесный мешочек», «Теплый — холодный», «Легкий — тяжелый» и т.п.); мелкой моторики руки (игрушки с пуговицами, крючками, молниями, шнуровкой и т.д.).

Вторая младшая группа.

Первичные представления об объектах окружающего мира. Формировать умение сосредоточивать внимание на предметах и явлениях предметно-пространственной развивающей среды; устанавливать простейшие связи между предметами и явлениями, делать простейшие обобщения.

Учить определять цвет, величину, форму, вес (легкий, тяжелый) предметов; расположение их по отношению к ребенку (далеко, близко, высоко). Знакомить с материалами (дерево, бумага, ткань, глина), их свойствами (прочность, твердость, мягкость).

Поощрять исследовательский интерес, проводить простейшие наблюдения. Учить способам обследования предметов, включая простейшие опыты (тонет — не тонет, рвется — не рвется). Учить группировать и классифицировать знакомые предметы (обувь — одежда; посуда чайная, столовая, кухонная).

Сенсорное развитие. Обогащать чувственный опыт детей, развивать умение фиксировать его в речи. Совершенствовать восприятие (активно включая все органы

чувств). Развивать образные представления (используя при характеристике предметов эпитеты и сравнения).

Создавать условия для ознакомления детей с цветом, формой, величиной, осязаемыми свойствами предметов (теплый, холодный, твердый, мягкий, пушистый и т.п.); развивать умение воспринимать звучание различных музыкальных инструментов, родной речи.

Закреплять умение выделять цвет, форму, величину как особые свойства предметов; группировать однородные предметы по нескольким сенсорным признакам: величине, форме, цвету.

Совершенствовать навыки установления тождества и различия предметов по их свойствам: величине, форме, цвету.

Подсказывать детям название форм (круглая, треугольная, прямоугольная и квадратная).

Дидактические игры. Подбирать предметы по цвету и величине (большие, средние и маленькие; 2-3 цветов), собирать пирамидку из уменьшающихся по размеру колец, чередуя в определенной последовательности 2-3 цвета; собирать картинку из 4-6 частей.

В совместных дидактических играх учить детей выполнять постепенно усложняющиеся правила.

Средняя группа.

Первичные представления об объектах окружающего мира. Создавать условия для расширения представлений детей об окружающем мире, развивать наблюдательность и любознательность.

Учить выделять отдельные части и характерные признаки предметов (цвет, форма, величина), продолжать развивать умение сравнивать и группировать их по этим признакам. Формировать обобщенные представления о предметах и явлениях, умение устанавливать простейшие связи между ними.

Поощрять попытки детей самостоятельно обследовать предметы, используя знакомые и новые способы; сравнивать, группировать и классифицировать предметы по цвету, форме и величине.

Продолжать знакомить детей с признаками предметов, учить определять их цвет, форму, величину, вес. Рассказывать о материалах, из которых сделаны предметы, об их свойствах и качествах. Объяснять целесообразность изготовления предмета из определенного материала (корпус машин — из металла, шины — из резины и т.п.).

Помогать детям устанавливать связь между назначением и строением, назначением и материалом предметов.

Сенсорное развитие. Продолжать работу по сенсорному развитию в разных видах деятельности. Обогащать сенсорный опыт, знакомя детей с широким кругом предметов и объектов, с новыми способами их обследования. Закреплять полученные ранее навыки обследования предметов и объектов.

Совершенствовать восприятие детей путем активного использования всех органов чувств (осязание, зрение, слух, вкус, обоняние). Обогащать чувственный опыт и умение фиксировать полученные впечатления в речи.

Продолжать знакомить с геометрическими фигурами (круг, треугольник, квадрат, прямоугольник, овал), с цветами (красный, синий, зеленый, желтый, оранжевый, фиолетовый, белый, серый).

Развивать осязание. Знакомить с различными материалами на ощупь, путем прикосновения, поглаживания (характеризуя ощущения: гладкое, холодное, пушистое, жесткое, колючее и др.).

Формировать образные представления на основе развития образного восприятия в процессе различных видов деятельности.

Развивать умение использовать эталоны как общепринятые свойства и качества предметов (цвет, форма, размер, вес и т.п.); подбирать предметы по 1-2 качествам (цвет, размер, материал и т.п.).

Проектная деятельность. Развивать первичные навыки в проектно-исследовательской деятельности, оказывать помощь в оформлении ее результатов и создании условий для их презентации сверстникам. Привлекать родителей к участию в исследовательской деятельности детей.

Дидактические игры. Учить детей играм, направленным на закрепление представлений о свойствах предметов, совершенствуя умение сравнивать предметы по внешним признакам, группировать; составлять целое из частей (кубики, мозаика, пазлы).

Совершенствовать тактильные, слуховые, вкусовые ощущения детей («Определи на ощупь (по вкусу, по звучанию)»). Развивать наблюдательность и внимание («Что изменилось?», «У кого колечко?»).

Помогать детям осваивать правила простейших настольно-печатных игр («Домино», «Лото»),

Старшая группа.

Первичные представления об объектах окружающего мира. Закреплять представления о предметах и явлениях окружающей действительности. Развивать умение наблюдать, анализировать, сравнивать, выделять характерные, существенные признаки предметов и явлений окружающего мира.

Продолжать развивать умение сравнивать предметы, устанавливать их сходство и различия (найди в группе предметы такой же формы, такого же цвета; чем эти предметы похожи и чем отличаются и т. д.).

Формировать умение подбирать пары или группы предметов, совпадающих по заданному признаку (длинный — короткий, пушистый — гладкий, теплый — холодный и др.).

Развивать умение определять материалы, из которых изготовлены предметы. Учить сравнивать предметы (по назначению, цвету, форме, материалу), классифицировать их (посуда — фарфоровая, стеклянная, керамическая, пластмассовая).

Сенсорное развитие. Развивать восприятие, умение выделять разнообразные свойства и отношения предметов (цвет, форма, величина, расположение в пространстве и т.п.), включая органы чувств: зрение, слух, осязание, обоняние, вкус.

Продолжать знакомить с цветами спектра: красный, оранжевый, желтый, зеленый, голубой, синий, фиолетовый (хроматические) и белый, серый и черный (ахроматические). Учить различать цвета по светлоте и насыщенности, правильно называть их. Показать детям особенности расположения цветовых тонов в спектре.

Продолжать знакомить с различными геометрическими фигурами, учить использовать в качестве эталонов плоскостные и объемные формы.

Формировать умение обследовать предметы разной формы; при обследовании включать движения рук по предмету. Расширять представления о фактуре предметов (гладкий, пушистый, шероховатый и т. п.). Совершенствовать глазомер.

Развивать познавательный-исследовательский интерес, показывая занимательные опыты, фокусы, привлекая к простейшим экспериментам.

Проектная деятельность. Создавать условия для реализации детьми проектов трех типов: исследовательских, творческих и нормативных.

Развивать проектную деятельность исследовательского типа. Организовывать презентации проектов. Формировать у детей представления об авторстве проекта.

Создавать условия для реализации проектной деятельности творческого типа. (Творческие проекты в этом возрасте носят индивидуальный характер.)

Способствовать развитию проектной деятельности нормативного типа. (Нормативная проектная деятельность — это проектная деятельность, направленная на выработку детьми норм и правил поведения в детском коллективе.)

Дидактические игры. Организовывать дидактические игры, объединяя детей в подгруппы по 2-4 человека; учить выполнять правила игры.

Развивать в играх память, внимание, воображение, мышление, речь, сенсорные способности детей. Учить сравнивать предметы, подмечать незначительные различия в их признаках (цвет, форма, величина, материал), объединять предметы по общим признакам, составлять из части целое (складные кубики, мозаика, пазлы), определять изменения в расположении предметов (вперед, сзади, направо, налево, под, над, посередине, сбоку).

Формировать желание действовать с разнообразными дидактическими играми и игрушками (народными, электронными, компьютерными и др.).

Побуждать детей к самостоятельности в игре, вызывая у них эмоционально-положительный отклик на игровое действие.

Учить подчиняться правилам в групповых играх. Воспитывать творческую самостоятельность. Формировать такие качества, как дружелюбие, дисциплинированность. Воспитывать культуру честного соперничества в играх-соревнованиях.

Подготовительная к школе группа.

Первичные представления об объектах окружающего мира. Продолжать расширять и уточнять представления детей о предметном мире; о простейших связях между предметами ближайшего окружения.

Углублять представления о существенных характеристиках предметов, о свойствах и качествах различных материалов. Расширять представления о качестве поверхности предметов и объектов.

Учить применять разнообразные способы обследования предметов (наложение, приложение, сравнение по количеству и т. д.).

Развивать познавательно-исследовательский интерес, показывая занимательные опыты, фокусы; привлекать к простейшим экспериментам и наблюдениям.

Сенсорное развитие. Развивать зрение, слух, обоняние, осязание, вкус, сенсомоторные способности.

Совершенствовать координацию руки и глаза; развивать мелкую моторику рук в разнообразных видах деятельности.

Развивать умение созерцать предметы, явления (всматриваться, вслушиваться), направляя внимание на более тонкое различие их качеств.

Учить выделять в процессе восприятия несколько качеств предметов; сравнивать предметы по форме, величине, строению, положению в пространстве, цвету; выделять характерные детали, красивые сочетания цветов и оттенков, различные звуки (музыкальные, природные и др.).

Развивать умение классифицировать предметы по общим качествам (форме, величине, строению, цвету).

Закреплять знания детей о хроматических и ахроматических цветах.

Проектная деятельность. Развивать проектную деятельность всех типов (исследовательскую, творческую, нормативную).

В исследовательской проектной деятельности формировать умение уделять внимание анализу эффективности источников информации. Поощрять обсуждение проекта в кругу сверстников.

Содействовать творческой проектной деятельности индивидуального и группового характера.

В работе над нормативными проектами поощрять обсуждение детьми

соответствующих этим проектам ситуаций и отрицательных последствий, которые могут возникнуть при нарушении установленных норм.

Помогать детям в символическом отображении ситуации, проживании ее основных смыслов и выражении их в образной форме.

Дидактические игры. Продолжать учить детей играть в различные дидактические игры (лото, мозаика, бирюльки и др.). Развивать умение организовывать игры, исполнять роль ведущего.

Учить согласовывать свои действия с действиями ведущего и других участников игры.

Развивать в игре сообразительность, умение самостоятельно решать поставленную задачу.

Привлекать детей к созданию некоторых дидактических игр («Шумелки», «Шуршалки» и т. д.). Развивать и закреплять сенсорные способности.

Содействовать проявлению и развитию в игре необходимых для подготовки к школе качеств: произвольного поведения, ассоциативно-образного и логического мышления, воображения, познавательной активности.

Приобщение к социокультурным ценностям.

Первая младшая группа.

Продолжать знакомить детей с предметами ближайшего окружения.

Способствовать появлению в словаре детей обобщающих понятий: игрушки, посуда, одежда, обувь, мебель и пр.

Знакомить с транспортными средствами ближайшего окружения.

Вторая младшая группа.

Продолжать знакомить детей с предметами ближайшего окружения, их назначением.

Знакомить с театром через мини-спектакли и представления, а также через игры-драматизации по произведениям детской литературы.

Знакомить с ближайшим окружением (основными объектами городской/поселковой инфраструктуры): дом, улица, магазин, поликлиника, парикмахерская.

Рассказывать детям о понятных им профессиях (воспитатель, помощник воспитателя, музыкальный руководитель, врач, продавец, повар, шофер, строитель), расширять и обогащать представления о трудовых действиях, результатах труда.

Средняя группа .

Создавать условия для расширения представлений детей об окружающем мире.

Расширять знания детей об общественном транспорте (автобус, поезд, самолет, теплоход).

Расширять представления о правилах поведения в общественных местах.

Формировать первичные представления о школе.

Продолжать знакомить с культурными явлениями (театром, цирком, зоопарком, вернисажем), их атрибутами, людьми, работающими в них, правилами поведения.

Дать элементарные представления о жизни и особенностях труда в городе и в сельской местности с опорой на опыт детей. Продолжать знакомить с различными профессиями (шофер, почтальон, продавец, врач и т.д.); расширять и обогащать представления о трудовых действиях, орудиях труда, результатах труда.

Формировать элементарные представления об изменении видов человеческого труда и быта на примере истории игрушки и предметов обихода.

Познакомить детей с деньгами, возможностями их использования.

Старшая группа.

Обогащать представления детей о мире предметов. Рассказывать о предметах, облегчающих труд человека в быту (кофемолка, миксер, мясорубка и др.), создающих

комфорт (бра, картины, ковер и т.п.). Рассказывать о том, что любая вещь создана трудом многих людей («Откуда «пришел» стол?», «Как получилась книжка?» и т.п.).

Расширять представления детей о профессиях.

Расширять представления об учебных заведениях (детский сад, школа, колледж, вуз), сферах человеческой деятельности (наука, искусство, производство, сельское хозяйство).

Продолжать знакомить с культурными явлениями (цирк, библиотека, музей и др.), их атрибутами, значением в жизни общества, связанными с ними профессиями, правилами поведения.

Продолжать знакомить с деньгами, их функциями (средство для оплаты труда, расчетов при покупках), бюджетом и возможностями семьи.

Формировать элементарные представления об истории человечества (Древний мир, Средние века, современное общество) через знакомство с произведениями искусства (живопись, скульптура, мифы и легенды народов мира), реконструкцию образа жизни людей разных времен (одежда, утварь, традиции и др.).

Рассказывать детям о профессиях воспитателя, учителя, врача, строителя, работников сельского хозяйства, транспорта, торговли, связи др.; о важности и значимости их труда; о том, что для облегчения труда используется разнообразная техника.

Знакомить с трудом людей творческих профессий: художников, писателей, композиторов, мастеров народного декоративно-прикладного искусства; с результатами их труда (картинами, книгами, нотами, предметами декоративного искусства).

Подготовительная к школе группа.

Расширять и уточнять представления детей о предметном мире.

Формировать представления о предметах, облегчающих труд людей на производстве.

Обогащать представления о видах транспорта (наземный, подземный, воздушный, водный).

Продолжать знакомить с библиотеками, музеями.

Углублять представления детей о дальнейшем обучении, формировать элементарные знания о специфике школы, колледжа, вуза (по возможности посетить школу, познакомиться с учителями и учениками и т. д.).

Расширять осведомленность детей в сферах человеческой деятельности (наука, искусство, производство и сфера услуг, сельское хозяйство), представления об их значимости для жизни ребенка, его семьи, детского сада и общества в целом.

Через экспериментирование и практическую деятельность дать детям возможность познакомиться с элементами профессиональной деятельности в каждой из перечисленных областей (провести и объяснить простейшие эксперименты с водой, воздухом, магнитом; создать коллективное панно или рисунок, приготовить что-либо; помочь собрать на прогулку младшую группу; вырастить съедобное растение, ухаживать за домашними животными).

Расширять представления об элементах экономики (деньги, их история, значение для общества, бюджет семьи, разные уровни обеспеченности людей, необходимость помощи менее обеспеченным людям, благотворительность).

Формировать элементарные представления об эволюции Земли (возникновение Земли, эволюция растительного и животного мира), месте человека в природном и социальном мире, происхождении и биологической обоснованности различных рас-формировать элементарные представления об истории человечества через знакомство с произведениями искусства (живопись, скульптура, мифы и легенды народов мира), игру и продуктивные виды деятельности.

Рассказывать детям о том, что Земля — наш общий дом, на Земле много разных стран; о том, как важно жить в мире со всеми народами, знать и уважать их культуру, обычаи и

традиции.

Расширять представления о своей принадлежности к человеческому сообществу о детстве ребят в других странах, о правах детей в мире (Декларация прав ребенка), об отечественных и международных организациях, занимающихся соблюдением прав ребенка (органы опеки, ЮНЕСКО и др.). Формировать элементарные представления о свободе личности как достижении человечества.

Формирование элементарных математических представлений.

Первая младшая группа.

Количество. Привлекать детей к формированию групп однородных предметов. Учить различать количество предметов (один — много).

Величина. Привлекать внимание детей к предметам контрастных размеров и их обозначению в речи (большой дом — маленький домик, большая матрешка — маленькая матрешка, большие мячи — маленькие мячи и т. д.).

Форма. Учить различать предметы по форме и называть их (кубик, кирпичик, шар и пр.).

Ориентировка в пространстве. Продолжать накапливать у детей опыт практического освоения окружающего пространства (помещений группы и участка детского сада).

Расширять опыт ориентировки в частях собственного тела (голова, лицо, руки, ноги, спина).

Учить двигаться за воспитателем в определенном направлении.

Вторая младшая группа.

Количество. Развивать умение видеть общий признак предметов группы (все мячи — круглые, эти — все красные, эти — все большие и т. д.).

Учить составлять группы из однородных предметов и выделять из них отдельные предметы; различать понятия «много», «один», «по одному», «ни одного»; находить один и несколько одинаковых предметов в окружающей обстановке; понимать вопрос «Сколько?»; при ответе пользоваться словами «много», «один», «ни одного».

Сравнивать две равные (неравные) группы предметов на основе взаимного сопоставления элементов (предметов). Познакомить с приемами последовательного наложения и приложения предметов одной группы к предметам другой; учить понимать вопросы: «Поровну ли?», «Чего больше (меньше)?»; отвечать на вопросы, пользуясь предложениями типа: «Я на каждый кружок положил грибок. Кружков больше, а грибов меньше» или «Кружков столько же, сколько грибов».

Учить устанавливать равенство между неравными по количеству группами предметов путем добавления одного предмета или предметов к меньшей по количеству группе или убавления одного предмета из большей группы.

Величина. Сравнивать предметы контрастных и одинаковых размеров; при сравнении предметов соизмерять один предмет с другим по заданному признаку величины (длине, ширине, высоте, величине в целом), пользуясь приемами наложения и приложения; обозначать результат сравнения словами (длинный — короткий, одинаковые (равные) по длине, широкий — узкий, одинаковые (равные) по ширине, высокий — низкий, одинаковые (равные) по высоте, большой — маленький, одинаковые (равные) по величине).

Форма. Познакомить детей с геометрическими фигурами: кругом, квадратом, треугольником. Учить обследовать форму этих фигур, используя зрение и осязание.

Ориентировка в пространстве. Развивать умение ориентироваться в расположении частей своего тела и в соответствии с ними различать пространственные направления от себя: вверх — вниз, впереди — сзади (позади), справа — слева. Различать правую и левую руки.

Ориентировка во времени. Учить ориентироваться в контрастных частях суток: день — ночь, утро — вечер.

Средняя группа.

Количество и счет. Дать детям представление о том, что множество («много») может состоять из разных по качеству элементов: предметов разного цвета, размера, формы; учить сравнивать части множества, определяя их равенство или неравенство на основе составления пар предметов (не прибегая к счету). Вводить в речь детей выражения: «Здесь много кружков, одни — красного цвета, а другие — синего; красных кружков больше, чем синих, а синих меньше, чем красных» или «красных и синих кружков поровну».

Учить считать до 5 (на основе наглядности), пользуясь правильными приемами счета: называть числительные по порядку; соотносить каждое числительное только с одним предметом пересчитываемой группы; относить последнее числительное ко всем пересчитанным предметам, например: «Один, два, три — всего три кружка». Сравнить две группы предметов, именуемые числами 1-2, 2-2, 2-3, 3-3, 3-4, 4-4, 4-5, 5-5.

Формировать представления о порядковом счете, учить правильно пользоваться количественными и порядковыми числительными, отвечать на вопросы «Сколько?», «Который по счету?», «На каком месте?».

Формировать представление о равенстве и неравенстве групп на основе счета: «Здесь один, два зайчика, а здесь одна, две, три елочки. Елочек больше, чем зайчиков; 3 больше, чем 2, а 2 меньше, чем 3».

Учить уравнивать неравные группы двумя способами, добавляя к меньшей группе один (недостающий) предмет или убирая из большей группы один (лишний) предмет («К 2 зайчикам добавили 1 зайчика, стало 3 зайчика и елочек тоже 3. Елочек и зайчиков поровну — 3 и 3» или: «Елочек больше (3), а зайчиков меньше (2). Убрали 1 елочку, их стало тоже 2. Елочек и зайчиков стало поровну: 2 и 2»),

Отсчитывать предметы из большего количества; выкладывать, приносить определенное количество предметов в соответствии с образцом или заданным числом в пределах 5 (отсчитай 4 петушка, принеси 3 зайчика).

На основе счета устанавливать равенство (неравенство) групп предметов в ситуациях, когда предметы в группах расположены на разном расстоянии друг от друга, когда они отличаются по размерам, по форме расположения в пространстве.

Величина. Совершенствовать умение сравнивать два предмета по величине (длине, ширине, высоте), а также учить сравнивать два предмета по толщине путем непосредственного наложения или приложения их друг к другу; отражать результаты сравнения в речи, используя прилагательные (длиннее — короче, шире — уже, выше — ниже, толще — тоньше или равные (одинаковые) по длине, ширине, высоте, толщине).

Учить сравнивать предметы по двум признакам величины (красная лента длиннее и шире зеленой, желтый шарфик короче и уже синего).

Устанавливать размерные отношения между 3-5 предметами разной длины (ширины, высоты), толщины, располагать их в определенной последовательности — в порядке убывания или нарастания величины. Вводить в активную речь детей понятия, обозначающие размерные отношения предметов (эта (красная) башенка — самая высокая, эта (оранжевая) — пониже, эта (розовая) — еще ниже, а эта (желтая) — самая низкая» и т. д.).

Форма. Развивать представление детей о геометрических фигурах: круге, квадрате, треугольнике, а также шаре, кубе. Учить выделять особые признаки фигур с помощью зрительного и осязательно-двигательного анализаторов (наличие или отсутствие углов, устойчивость, подвижность и др.).

Познакомить детей с прямоугольником, сравнивая его с кругом, квадратом,

треугольником. Учить различать и называть прямоугольник, его элементы: углы и стороны.

Формировать представление о том, что фигуры могут быть разных размеров: большой — маленький куб (шар, круг, квадрат, треугольник, прямоугольник).

Учить соотносить форму предметов с известными геометрическими фигурами: тарелка — круг, платок — квадрат, мяч — шар, окно, дверь — прямоугольник и др.

Ориентировка в пространстве. Развивать умения определять пространственные направления от себя, двигаться в заданном направлении (вперед — назад, направо — налево, вверх — вниз); обозначать словами положение предметов по отношению к себе (передо мной стол, справа от меня дверь, слева — окно, сзади на полках — игрушки).

Познакомить с пространственными отношениями: далеко — близко (дом стоит близко, а березка растет далеко).

Ориентировка во времени. Расширять представления детей о частях суток, их характерных особенностях, последовательности (утро — день — вечер — ночь).

Объяснить значение слов: «вчера», «сегодня», «завтра».

Старшая группа.

Количество и счет. Учить создавать множества (группы предметов) из разных по качеству элементов (предметов разного цвета, размера, формы, назначения; звуков, движений); разбивать множества на части и воссоединять их; устанавливать отношения между целым множеством и каждой его частью, понимать, что множество больше части, а часть меньше целого множества; сравнивать разные части множества на основе счета и соотнесения элементов (предметов) один к одному; определять большую (меньшую) часть множества или их равенство.

Учить считать до 10; последовательно знакомить с образованием каждого числа в пределах от 5 до 10 (на наглядной основе).

Сравнивать рядом стоящие числа в пределах 10 на основе сравнения конкретных множеств; получать равенство из неравенства (неравенство из равенства), добавляя к меньшему количеству один предмет или убирая из большего количества один предмет («7 меньше 8, если к 7 добавить один предмет, будет 8, поровну», «8 больше 7; если из 8 предметов убрать один, то станет по 7, поровну»).

Формировать умение понимать отношения рядом стоящих чисел ($5 < 6$ на 1, $6 > 5$ на 1).

Отсчитывать предметы из большого количества по образцу и заданному числу (в пределах 10).

Совершенствовать умение считать в прямом и обратном порядке (в пределах 10). Считать предметы на ощупь, считать и воспроизводить количество звуков, движений по образцу и заданному числу (в пределах 10).

Познакомить с цифрами от 0 до 9.

Познакомить с порядковым счетом в пределах 10, учить различать вопросы «Сколько?», «Который?» («Какой?») и правильно отвечать на них.

Продолжать формировать представление о равенстве: определять равное количество в группах, состоящих из разных предметов; правильно обобщать числовые значения на основе счета и сравнения групп (здесь 5 петушков, 5 матрешек, 5 машин — всех игрушек поровну — по 5).

Упражнять детей в понимании того, что число не зависит от величины предметов, расстояния между предметами, формы, их расположения, а также направления счета (справа налево, слева направо, с любого предмета).

Познакомить с количественным составом числа из единиц в пределах

5 на конкретном материале: 5 — это один, еще один, еще один, еще один и еще один.

Величина. Учить устанавливать размерные отношения между 5-10 предметами разной длины (высоты, ширины) или толщины: систематизировать предметы, располагая

их в возрастающем (убывающем) порядке по величине; отражать в речи порядок расположения предметов и соотношение между ними по размеру: «Розовая лента — самая широкая, фиолетовая — немного уже, красная — еще уже, но она шире желтой, а зеленая уже желтой и всех остальных лент» и т. д.

Сравнивать два предмета по величине (длине, ширине, высоте) опосредованно — с помощью третьего (условной меры), равного одному из сравниваемых предметов.

Развивать глазомер, умение находить предметы длиннее (короче), выше (ниже), шире (уже), толще (тоньше) образца и равные ему.

Формировать понятие о том, что предмет (лист бумаги, лента, круг, квадрат и др.) можно разделить на несколько равных частей (на две, четыре).

Учить называть части, полученные от деления, сравнивать целое и части, понимать, что целый предмет больше каждой своей части, а часть меньше целого.

Форма. Познакомить детей с овалом на основе сравнения его с кругом и прямоугольником.

Дать представление о четырехугольнике: подвести к пониманию того, что квадрат и прямоугольник являются разновидностями четырехугольника.

Развивать у детей геометрическую зоркость: умение анализировать и сравнивать предметы по форме, находить в ближайшем окружении предметы одинаковой и разной формы: книги, картина, одеяла, крышки столов — прямоугольные, поднос и блюдо — овальные, тарелки — круглые и т. д.

Развивать представления о том, как из одной формы сделать другую.

Ориентировка в пространстве. Совершенствовать умение ориентироваться в окружающем пространстве; понимать смысл пространственных отношений (вверху — внизу, впереди (спереди) — сзади (за), слева-справа, между, рядом с, около); двигаться в заданном направлении, меняя его по сигналу, а также в соответствии со знаками — указателями направления движения (вперед, назад, налево, направо и т.п.); определять свое местонахождение среди окружающих людей и предметов: «Я стою между Олей и Таней, за Мишей, позади (сзади) Кати, перед Наташей, около Юры»; обозначать в речи взаимное расположение предметов: «Справа от куклы сидит заяц, а слева от куклы стоит лошадка, сзади — мишка, а впереди — машина».

Учить ориентироваться на листе бумаги (справа — слева, вверху — внизу, в середине, в углу).

Ориентировка во времени. Дать детям представление о том, что утро, вечер, день и ночь составляют сутки.

Учить на конкретных примерах устанавливать последовательность различных событий: что было раньше (сначала), что позже (потом), определять, какой день сегодня, какой был вчера, какой будет завтра.

Подготовительная к школе группа.

Количество и счет. Развивать общие представления о множестве: умение формировать множества по заданным основаниям, видеть составные части множества, в которых предметы отличаются определенными признаками.

Упражнять в объединении, дополнении множеств, удалении из множества части или отдельных его частей. Устанавливать отношения между отдельными частями множества, а также целым множеством и каждой его частью на основе счета, составления пар предметов или соединения предметов стрелками.

Совершенствовать навыки количественного и порядкового счета в пределах 10. Познакомить со счетом в пределах 20 без операций над числами.

Знакомить с числами второго десятка.

Закреплять понимание отношений между числами натурального ряда (7 больше 6 на

1, а 6 меньше 7 на 1), умение увеличивать и уменьшать каждое число на 1 (в пределах 10).

Учить называть числа в прямом и обратном порядке (устный счет), последующее и предыдущее число к названному или обозначенному цифрой, определять пропущенное число.

Знакомить с составом чисел в пределах 10.

Учить раскладывать число на два меньших и составлять из двух меньших большее (в пределах 10, на наглядной основе).

Познакомить с монетами достоинством 1, 5, 10 копеек, 1, 2, 5, 10 рублей (различение, набор и размен монет).

Учить на наглядной основе составлять и решать простые арифметические задачи на сложение (к большему прибавляется меньшее) и на вычитание (вычитаемое меньше остатка); при решении задач пользоваться знаками действий: плюс (+), минус (-) и знаком отношения равно (=).

Величина. Учить считать по заданной мере, когда за единицу счета принимается не один, а несколько предметов или часть предмета.

Делить предмет на 2-8 и более равных частей путем сгибания предмета (бумаги, ткани и др.), а также используя условную меру; правильно обозначать части целого (половина, одна часть из двух (одна вторая), две части из четырех (две четвертых) и т.д.); устанавливать соотношение целого и части, размера частей; находить части целого и целое по известным частям.

Формировать у детей первоначальные измерительные умения. Учить измерять длину, ширину, высоту предметов (отрезки прямых линий) с помощью условной меры (бумаги в клетку).

Учить детей измерять объем жидких и сыпучих веществ с помощью условной меры.

Дать представления о весе предметов и способах его измерения. Сравнить вес предметов (тяжелее — легче) путем взвешивания их на ладонях. Познакомить с весами.

Развивать представление о том, что результат измерения (длины, веса, объема предметов) зависит от величины условной меры.

Форма. Уточнить знание известных геометрических фигур, их элементов (вершины, углы, стороны) и некоторых их свойств.

Дать представление о многоугольнике (на примере треугольника и четырехугольника), о прямой линии, отрезке прямой.

Учить распознавать фигуры независимо от их пространственного положения, изображать, располагать на плоскости, упорядочивать по размерам, классифицировать, группировать по цвету, форме, размерам.

Моделировать геометрические фигуры; составлять из нескольких треугольников один многоугольник, из нескольких маленьких квадратов — один большой прямоугольник; из частей круга — круг, из четырех отрезков — четырехугольник, из двух коротких отрезков — один длинный и т. д.; конструировать фигуры по словесному описанию и перечислению их характерных свойств; составлять тематические композиции из фигур по собственному замыслу

Анализировать форму предметов в целом и отдельных их частей; воссоздавать сложные по форме предметы из отдельных частей по контурным образцам, по описанию, представлению.

Ориентировка в пространстве. Учить детей ориентироваться на ограниченной территории (лист бумаги, учебная доска, страница тетради, книги и т.д.); располагать предметы и их изображения в указанном направлении, отражать в речи их пространственное расположение (вверху, внизу, выше, ниже, слева, справа, левее, правее, в левом верхнем (правом нижнем) углу, перед, за, между, рядом и др.).

Познакомить с планом, схемой, маршрутом, картой. Развивать способность к моделированию пространственных отношений между объектами в виде рисунка, плана, схемы.

Учить «читать» простейшую графическую информацию, обозначающую пространственные отношения объектов и направление их движения в пространстве: слева направо, справа налево, снизу вверх, сверху вниз; самостоятельно передвигаться в пространстве, ориентируясь на условные обозначения (знаки и символы).

Ориентировка во времени. Дать детям элементарные представления о времени: его текучести, периодичности, необратимости, последовательности всех дней недели, месяцев, времен года.

Учить пользоваться в речи понятиями: «сначала», «потом», «до», «после», «раньше», «позже», «в одно и то же время».

Развивать «чувство времени», умение беречь время, регулировать свою деятельность в соответствии со временем; различать длительность отдельных временных интервалов (1 минута, 10 минут, 1 час).

Учить определять время по часам с точностью до 1 часа.

Ознакомление с миром природы.

Первая младшая группа.

Знакомить детей с доступными явлениями природы.

Учить узнавать в натуре, на картинках, в игрушках домашних животных (кошку, собаку, корову, курицу и др.) и их детенышей и называть их. Узнавать на картинке некоторых диких животных (медведя, зайца, лису и др.) и называть их.

Вместе с детьми наблюдать за птицами и насекомыми на участке, за рыбками в аквариуме; подкармливать птиц.

Учить различать по внешнему виду овощи (помидор, огурец, морковь и др.) и фрукты (яблоко, груша и др.).

Помогать детям замечать красоту природы в разное время года.

Воспитывать бережное отношение к животным. Учить основам взаимодействия с природой (рассматривать растения и животных, не нанося им вред; одеваться по погоде).

Сезонные наблюдения.

Осень. Обращать внимание детей на осенние изменения в природе: похолодало, на деревьях пожелтели и опадают листья. Формировать представления о том, что осенью созревают многие овощи и фрукты.

Зима. Формировать представления о зимних природных явлениях: стало холодно, идет снег. Привлекать к участию в зимних забавах (катание с горки и на санках, игра в снежки, лепка снеговика и т. п.).

Весна. Формировать представления о весенних изменениях в природе: потеплело, тает снег; появились лужи, травка, насекомые; набухли почки.

Лето. Наблюдать природные изменения: яркое солнце, жарко, летают бабочки.

Вторая младшая группа.

Расширять представления детей о растениях и животных. Продолжать знакомить с домашними животными и их детенышами, особенностями их поведения и питания.

Знакомить детей с обитателями уголка природы: аквариумными рыбками и декоративными птицами (волнистыми попугайчиками, канарейками и др.).

Расширять представления о диких животных (медведь, лиса, белка, еж и др.). Учить узнавать лягушку.

Учить наблюдать за птицами, прилетающими на участок (ворона, голубь, синица, воробей, снегирь и др.), подкармливать их зимой.

Расширять представления детей о насекомых (бабочка, майский жук, божья коровка,

стрекоза и др.).

Учить отличать и называть по внешнему виду: овощи (огурец, помидор, морковь, репа и др.), фрукты (яблоко, груша, персики и др.), ягоды (малина, смородина и др.).

Знакомить с некоторыми растениями данной местности: с деревьями, цветущими травянистыми растениями (одуванчик, мать-и-мачеха и др.). Знакомить с комнатными растениями (фикус, герань и др.). Дать представления о том, что для роста растений нужны земля, вода и воздух.

Знакомить с характерными особенностями следующих друг за другом времен года и теми изменениями, которые происходят в связи с этим в жизни и деятельности взрослых и детей.

Дать представления о свойствах воды (льется, переливается, нагревается, охлаждается), песка (сухой — рассыпается, влажный — лепится), снега (холодный, белый, от тепла — тает).

Учить отражать полученные впечатления в речи и продуктивных видах деятельности.

Формировать умение понимать простейшие взаимосвязи в природе (если растение не полить, оно может засохнуть и т. п.).

Знакомить с правилами поведения в природе (не рвать без надобности растения, не ломать ветки деревьев, не трогать животных и др.).

Сезонные наблюдения.

Осень. Учить замечать изменения в природе: становится холоднее, идут дожди, люди надевают теплые вещи, листья начинают изменять окраску и опадать, птицы улетают в теплые края.

Расширять представления о том, что осенью собирают урожай овощей и фруктов. Учить различать по внешнему виду, вкусу форме наиболее распространенные овощи и фрукты и называть их.

Зима. Расширять представления о характерных особенностях зимней природы (холодно, идет снег; люди надевают зимнюю одежду).

Организовывать наблюдения за птицами, прилетающими на участок, подкармливать их. Учить замечать красоту зимней природы: деревья в снежном уборе, пушистый снег, прозрачные льдинки и т.д.; участвовать в катании с горки на санках, лепке поделок из снега, украшении снежных построек.

Весна. Продолжать знакомить с характерными особенностями весенней природы: ярче светит солнце, снег начинает таять, становится рыхлым, выросла трава, распустились листья на деревьях, появляются бабочки и майские жуки.

Расширять представления детей о простейших связях в природе: стало пригревать солнышко — потеплело — появилась травка, запели птицы, люди заменили теплую одежду на облегченную.

Показать, как сажают крупные семена цветочных растений и овощей на грядки.

Лето. Расширять представления о летних изменениях в природе: жарко, яркое солнце, цветут растения, люди купаются, летают бабочки, появляются птенцы в гнездах.

Дать элементарные знания о садовых и огородных растениях. Закреплять знания о том, что летом созревают многие фрукты, овощи и ягоды.

Средняя группа.

Расширять представления детей о природе.

Знакомить с домашними животными, обитателями уголка природы (с золотыми рыбками, кроме вуалехвоста и телескопа, карасем и др.), птицами (волнистые попугайчики, канарейки и др.).

Знакомить детей с представителями класса пресмыкающихся (ящерица, черепаха), их внешним видом и способами передвижения (у ящерицы продолговатое тело, у нее есть

длинный хвост, который она может сбросить; ящерица очень быстро бегают).

Расширять представления детей о некоторых насекомых (муравей, бабочка, жук, божья коровка).

Продолжать знакомить с фруктами (яблоко, груша, слива, персик и др.), овощами (помидор, огурец, морковь, свекла, лук и др.) и ягодами (малина, смородина, крыжовник и др.), с грибами (маслята, опята, сыроежки и др.).

Закреплять знания детей о травянистых и комнатных растениях (бальзамин, фикус, хлорофитум, герань, бегония, примула и др.); знакомить со способами ухода за ними.

Учить узнавать и называть 3-4 вида деревьев (елка, сосна, береза, клен и др.).

Рассказывать детям о свойствах песка, глины и камня.

Организовывать наблюдения за птицами, прилетающими на участок (ворона, голубь, синица, воробей, снегирь и др.), подкармливать их зимой.

Расширять представления детей об условиях, необходимых для жизни людей, животных, растений (воздух, вода, питание и т. п.).

Учить детей замечать изменения в природе.

Рассказывать об охране растений и животных.

Сезонные наблюдения.

Осень. Учить детей замечать и называть изменения в природе: похолодало, осадки, ветер, листопад, созревают плоды и корнеплоды, птицы улетают на юг.

Устанавливать простейшие связи между явлениями живой и неживой природы (похолодало — исчезли бабочки, жуки; отцвели цветы и т. д.).

Привлекать к участию в сборе семян растений.

Зима. Учить детей замечать изменения в природе, сравнивать осенний и зимний пейзажи.

Наблюдать за поведением птиц на улице и в уголке природы.

Рассматривать и сравнивать следы птиц на снегу. Оказывать помощь зимующим птицам, называть их.

Расширять представления детей о том, что в мороз вода превращается в лед, сосульки; лед и снег в теплом помещении тают.

Привлекать к участию в зимних забавах: катание с горки на санках, ходьба на лыжах, лепка поделок из снега.

Весна. Учить детей узнавать и называть время года; выделять признаки весны: солнышко стало теплее, набухли почки на деревьях, появилась травка, распустились подснежники, появились насекомые.

Рассказывать детям о том, что весной зацветают многие комнатные растения.

Формировать представления о работах, проводимых в весенний период в саду и в огороде. Учить наблюдать за посадкой и всходами семян.

Привлекать детей к работам в огороде и цветниках.

Лето. Расширять представления детей о летних изменениях в природе: голубое чистое небо, ярко светит солнце, жара, люди легко одеты, загорают, купаются.

В процессе различных видов деятельности расширять представления детей о свойствах песка, воды, камней и глины.

Закреплять знания о том, что летом созревают многие фрукты, овощи, ягоды и грибы; у животных подрастают детеныши.

Старшая группа.

Расширять и уточнять представления детей о природе. Учить наблюдать, развивать любознательность.

Закреплять представления о растениях ближайшего окружения: деревьях, кустарниках и травянистых растениях. Познакомить с понятиями «лес», «луг» и «сад».

Продолжать знакомить с комнатными растениями.

Учить ухаживать за растениями. Рассказать о способах вегетативного размножения растений.

Расширять представления о домашних животных, их повадках, зависимости от человека.

Учить детей ухаживать за обитателями уголка природы.

Расширять представления детей о диких животных: где живут, как добывают пищу и готовятся к зимней спячке (еж зарывается в осенние листья, медведи зимуют в берлоге). Познакомить с птицами (ласточка, скворец и др.).

Познакомить детей с представителями классов пресмыкающихся (ящерица, черепаха и др.) и насекомых (пчела, комар, муха и др.).

Формировать представления о чередовании времен года, частей суток и их некоторых характеристиках.

Знакомить детей с многообразием родной природы; с растениями и животными различных климатических зон.

Показать, как человек в своей жизни использует воду, песок, глину, камни.

Использовать в процессе ознакомления с природой произведения художественной литературы, музыки, народные приметы.

Формировать представления о том, что человек — часть природы и что он должен беречь, охранять и защищать ее.

Учить укреплять свое здоровье в процессе общения с природой.

Учить устанавливать причинно-следственные связи между природными явлениями (сезон — растительность — труд людей).

Показать взаимодействие живой и неживой природы.

Рассказывать о значении солнца и воздуха в жизни человека, животных и растений.

Сезонные наблюдения.

Осень. Закреплять представления о том, как похолодание и сокращение продолжительности дня изменяют жизнь растений, животных и человека.

Знакомить детей с тем, как некоторые животные готовятся к зиме (лягушки, ящерицы, черепахи, ежи, медведи впадают в спячку, зайцы линяют, некоторые птицы (гуси, утки, журавли) улетают в теплые края).

Зима. Расширять и обогащать знания детей об особенностях зимней природы (холода, заморозки, снегопады, сильные ветры), особенностях деятельности людей в городе, на селе. Познакомить с таким природным явлением, как туман.

Весна. Расширять и обогащать знания детей о весенних изменениях в природе: тает снег, разливаются реки, прилетают птицы, травка и цветы быстрее появляются на солнечной стороне, чем в тени. Наблюдать гнездование птиц (ворон и др.).

Лето. Расширять и обогащать представления о влиянии тепла, солнечного света на жизнь людей, животных и растений (природа «расцветает», много ягод, фруктов, овощей; много корма для зверей, птиц и их детенышей).

Дать представления о съедобных и несъедобных грибах (съедобные — маслята, опята, лисички и т.п.; несъедобные — мухомор, ложный опенок).

Подготовительная к школе группа.

Расширять и уточнять представления детей о деревьях, кустарниках, травянистых растениях; растениях луга, сада, леса.

Конкретизировать представления детей об условиях жизни комнатных растений. Знакомить со способами их вегетативного размножения (черенками, листьями, усами). Учить устанавливать связи между состоянием растения и условиями окружающей среды. Знакомить с лекарственными растениями (подорожник, крапива и др.).

Расширять и систематизировать знания о домашних, зимующих и перелетных птицах; домашних животных и обитателях уголка природы.

Продолжать знакомить детей с дикими животными. Расширять представления об особенностях приспособления животных к окружающей среде.

Расширять знания детей о млекопитающих, земноводных и пресмыкающихся. Знакомить с некоторыми формами защиты земноводных и пресмыкающихся от врагов (например, уж отпугивает врагов шипением и т. п.).

Расширять представления о насекомых. Знакомить с особенностями их жизни (муравьи, пчелы, осы живут большими семьями, муравьи — в муравейниках, пчелы — в дуплах, ульях).

Учить различать по внешнему виду и правильно называть бабочек (капустница, крапивница, павлиний глаз и др.) и жуков (божья коровка, жужелица и др.). Учить сравнивать насекомых по способу передвижения (летают, прыгают, ползают).

Развивать интерес к родному краю. Воспитывать уважение к труду сельских жителей (земледельцев, механизаторов, лесничих и др.).

Учить обобщать и систематизировать представления о временах года.

Формировать представления о переходе веществ из твердого состояния в жидкое и наоборот. Наблюдать такие явления природы, как иней, град, туман, дождь.

Закреплять умение передавать свое отношение к природе в рассказах и продуктивных видах деятельности.

Объяснить детям, что в природе все взаимосвязано.

Учить устанавливать причинно-следственные связи между природными явлениями (если исчезнут насекомые — опылители растений, то растения не дадут семян и др.).

Подвести детей к пониманию того, что жизнь человека на Земле во многом зависит от окружающей среды: чистый воздух, вода, лес, почва благоприятно сказываются на здоровье и жизни человека.

Закреплять умение правильно вести себя в природе (не ломать кустов и ветвей деревьев, не оставлять мусор, не разрушать муравейники и др.).

Оформлять альбомы о временах года: подбирать картинки, фотографии, детские рисунки и рассказы.

Сезонные наблюдения.

Осень. Закреплять знания детей о том, что сентябрь первый осенний месяц. Учить замечать приметы осени (похолодало; земля от заморозков стала твердой; заледенели лужи; листопад; иней на почве).

Показать обрезку кустарников, рассказать, для чего это делают. Привлекать к высаживанию садовых растений (настурция, астры) в горшки.

Учить собирать природный материал (семена, шишки, желуди, листья) для изготовления поделок.

Зима. Обогащать представления детей о сезонных изменениях в природе (самые короткие дни и длинные ночи, холодно, мороз, гололед и т. д.).

Обращать внимание детей на то, что на некоторых деревьях долго сохраняются плоды (на рябине, ели и т. д.). Объяснить, что это корм для птиц.

Учить определять свойства снега (холодный, пушистый, рассыпается, липкий и др.; из влажного тяжелого снега лучше делать постройки).

Учить детей замечать, что в феврале погода меняется (то светит солнце, то дует ветер, то идет снег, на крышах домов появляются сосульки).

Рассказать, что 22 декабря — самый короткий день в году.

Привлекать к посадке семян овса для птиц.

Весна. Расширять представления дошкольников о весенних изменениях в природе

(чаще светит солнце, зацветают подснежники; распускаются почки на деревьях и кустарниках, начинается ледоход; пробуждаются травяные лягушки, жабы, ящерицы; птицы выют гнезда; вылетают бабочки-крапивницы; появляются муравьи).

Познакомить с термометром (столбик с ртутью может быстро подниматься и опускаться, в зависимости от того, где он находится — в тени или на солнце).

Наблюдать, как высаживают, обрезают деревья и кустарники.

Учить замечать изменения в уголке природы (комнатные растения начинают давать новые листочки, зацветают и т. д.); пересаживать комнатные растения, в том числе способом черенкования.

Учить детей выращивать цветы (тюльпаны) к Международному женскому дню.

Знакомить детей с народными приметами: «Длинные сосульки — к долгой весне», «Если весной летит много паутины, лето будет жаркое» и т. п.

Лето. Уточнять представления детей об изменениях, происходящих в природе (самые длинные дни и короткие ночи, тепло, жарко; бывают ливневые дожди, грозы, радуга).

Объяснить, что летом наиболее благоприятные условия для роста растений: растут, цветут и плодоносят.

Знакомить с народными приметами: «Радуга от дождя стоит долго — к ненастью, скоро исчезнет — к ясной погоде», «Вечером комары летают густым роем — быть теплу», «Появились опята — лето кончилось».

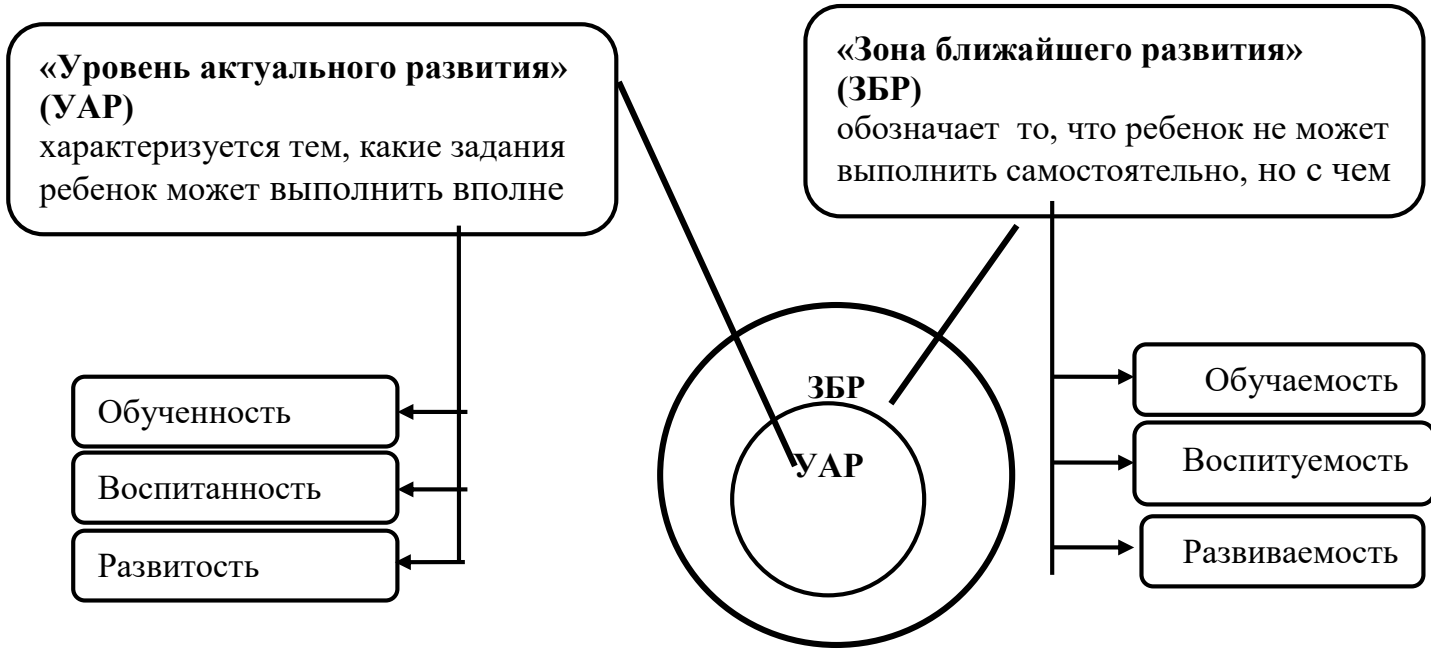
Рассказать о том, что 22 июня — день летнего солнцестояния (самый долгий день в году: с этого дня ночь удлиняется, а день идет на убыль).

Знакомить с трудом людей на полях, в садах и огородах. Воспитывать желание помогать взрослым.

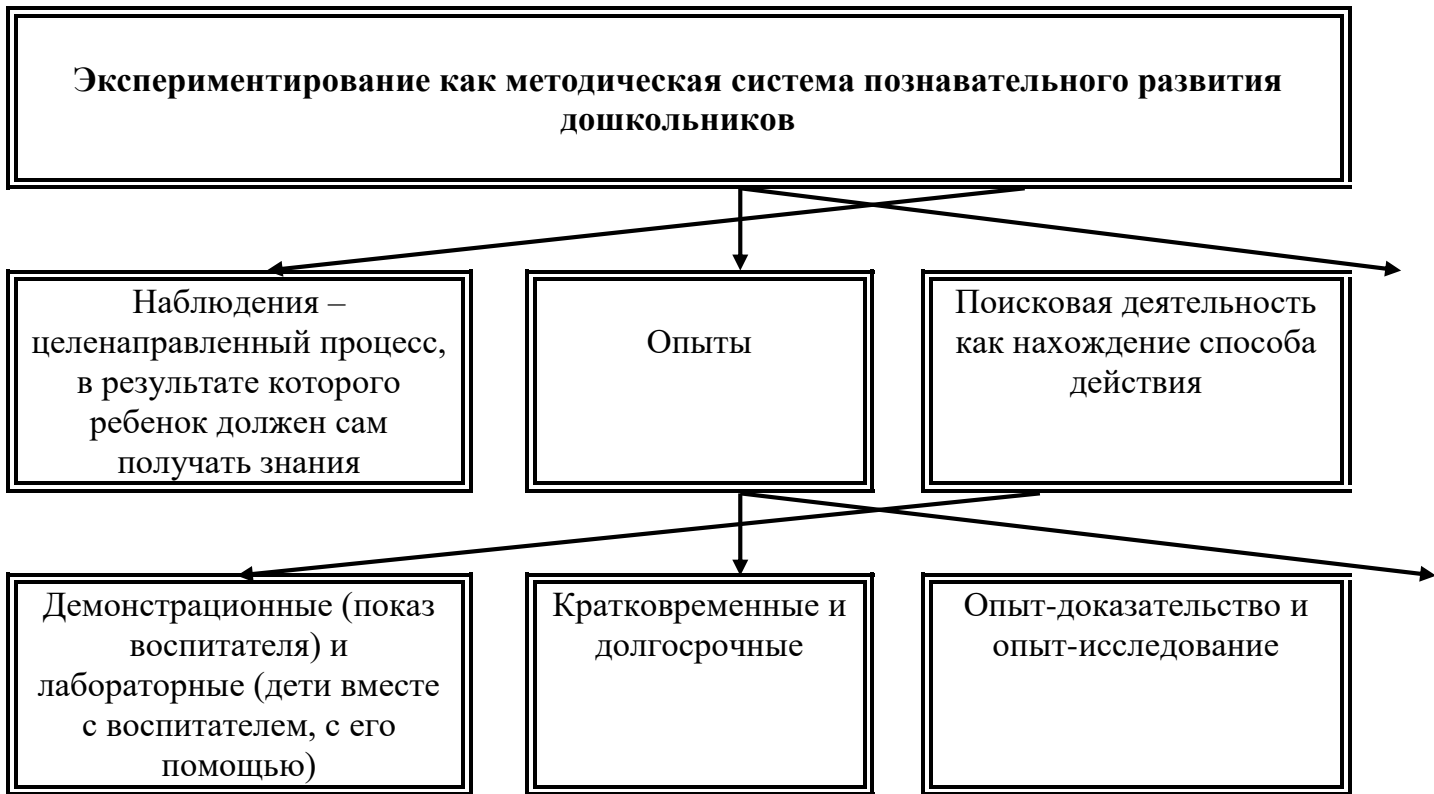
Формы организации образовательной деятельности.

- Познавательные эвристические беседы.
- Чтение художественной литературы.
- Изобразительная и конструктивная деятельность.
- Экспериментирование и опыты.
- Музыка.
- Игры (сюжетно-ролевые, драматизации, подвижные).
- Наблюдения.
- Трудовая деятельность.
- Праздники и развлечения.
- Индивидуальные беседы.

**Построение образовательной деятельности
в зоне ближайшего развития ребенка.**



Детское экспериментирование.



Формы работы с детьми.

Содержание	Возраст	Совместная деятельность	Режимные моменты	Самостоятельная деятельность
1.Формирование элементарных математических представлений * количество и счет * величина * форма * ориентировка в пространстве * ориентировка во времени	3-5 лет вторая младшая и средняя группы	Интегрированная деятельность Упражнения Игры (дидактические, подвижные) Рассматривание (ср. гр.) Наблюдение (ср. гр.) Чтение (ср. гр.) Досуг	Игровые упражнения Напоминание Объяснение Рассматривание (ср. гр.) Наблюдение (ср. гр.)	Игры (дидактические, развивающие, подвижные)
	5-7 лет старшая и подг. к школе группы	Интегрированные занятия Проблемно-поисковые ситуации Упражнения Игры (дидактические, подвижные) Рассматривание Наблюдение Досуг, КВН, Чтение	Игровые упражнения Объяснение Рассматривание Наблюдение	Игры (дидактические, развивающие, подвижные)
2. Детское экспериментирование	3-5 лет вторая младшая и средняя группы	Обучение в условиях специально оборудованной полифункциональной интерактивной среде Игровые занятия с использованием полифункционального игрового оборудования Игровые упражнения Игры (дидактические, подвижные) Показ Игры экспериментирования (ср. гр.) Простейшие опыты	Игровые упражнения Напоминание Объяснение Обследование Наблюдение Наблюдение на прогулке Развивающие игры	Игры (дидактические, развивающие, подвижные) Игры-экспериментирования Игры с использованием дидактических материалов Наблюдение Интегрированная детская деятельность (включение ребенком полученного сенсорного опыта в его практическую

				деятельность: предметную, продуктивную, игровую)
	5-7 лет старшая и подг. к школе группы	Интегрированные занятия Экспериментирование Обучение в условиях специально оборудованной полифункциональной интерактивной среде Игровые занятия с использованием полифункционального игрового оборудования Игровые упражнения Игры (дидактические, подвижные) Показ Тематическая прогулка КВН (подг. гр.)	Игровые упражнения Напоминание Объяснение Обследование Наблюдение Наблюдение на прогулке Игры экспериментирования Развивающие игры Проблемные ситуации	Игры (дидактические, развивающие, подвижные) Игры-экспериментирования Игры с использованием дидактических материалов Наблюдение Интегрированная детская деятельность (включение ребенком полученного сенсорного опыта в его практическую деятельность: предметную, продуктивную, игровую)
3.Формирование целостной картины мира, расширение кругозора * предметное и социальное окружение * ознакомление с природой	3-5 лет вторая младшая и средняя группы	Сюжетно-ролевая игра Игровые обучающие ситуации Наблюдение Целевые прогулки Игра-экспериментирование Исследовательская деятельность Конструирование Развивающие игры Экскурсии Ситуативный разговор Рассказ Беседы Экологические, досуги, праздники, развлечения	Сюжетно-ролевая игра Игровые обучающие ситуации Рассматривание Наблюдение Труд в уголке природы Экспериментирование Исследовательская деятельность Конструирование Развивающие игры Экскурсии Рассказ Беседа	Сюжетно-ролевая игра Игровые обучающие ситуации Игры с правилами Рассматривание Наблюдение Игра-экспериментирование Исследовательская деятельность Конструирование Развивающие игры

	<p>5-7 лет старшая и подг. к школе группы</p>	<p>Сюжетно-ролевая игра Игровые обучающие ситуации Наблюдение Рассматривание, просмотр фильмов, слайдов Труд в уголке природы, огороде, цветнике Целевые прогулки Экологические акции Экспериментирование, опыты Моделирование Исследовательская деятельность Комплексные, интегрированные занятия Конструирование Развивающие игры Беседа Рассказ Создание коллекций, музейных экспозиций Проектная деятельность Проблемные ситуации Экологические, досуги, праздники, развлечения</p>	<p>Сюжетно-ролевая игра Игровые обучающие ситуации Наблюдение Труд в уголке природы, огороде, цветнике Подкормка птиц Выращивание растений Экспериментирование Исследовательская деятельность Конструирование Развивающие игры Беседа Рассказ Создание коллекций Проектная деятельность Проблемные ситуации</p>	<p>Сюжетно-ролевая игра Игры с правилами Рассматривание Наблюдение Экспериментирование Исследовательская деятельность Конструирование Развивающие игры Моделирование Самостоятельная художественно-речевая деятельность Деятельность в уголке природы</p>
--	---	---	---	---

2.3.3. Образовательная область «Речевое развитие».

Основные цели и задачи.

Развитие речи. Развитие свободного общения с взрослыми и детьми, овладение конструктивными способами и средствами взаимодействия с окружающими.

Развитие всех компонентов устной речи детей: грамматического строя речи, связной речи — диалогической и монологической форм; формирование словаря, воспитание звуковой культуры речи.

Практическое овладение воспитанниками нормами речи.

Художественная литература. Воспитание интереса и любви к чтению; развитие литературной речи.

Воспитание желания и умения слушать художественные произведения, следить за развитием действия.

Задачи в соответствии с НРК (*Региональная программа дошкольного образования, Р.К.Шаехова*)

Вторая младшая группа.

- Налаживать общение на родном языке на разнообразные темы, в том числе выходящие за пределы наглядно представленной ситуации, о событиях из жизни ребенка, об интересующих его предметах и явлениях, объектах природы родного края.

- Учить отвечать на вопросы. Стимулировать инициативные высказывания, обращения к взрослому с просьбами и предложениями.

- Привлекать к драматизации отрывков из знакомых русских (татарских) народных сказок, стихотворений, строить высказывания, состоящие из 2–3 предложений.

- Помогать налаживать игровое взаимодействие со сверстниками, в ходе которого дети комментируют свои игровые действия, обозначают словом игрушки, предметы-заместители, условные действия.

- Обогащать словарь, необходимый для освоения всех образовательных областей. Совершенствовать звуковую культуру речи.

- Учить следить за развитием действий в татарских народных сказках, литературных произведениях татарских писателей и поэтов с наглядным сопровождением (игрушки, картинки, действия), передавать словами, действиями, жестами их содержание.

- Познакомить с образцами татарского фольклора: потешками, закличками, пальчиковыми играми. Поощрять использование малых фольклорных форм в повседневной жизни.

Средняя группа.

- Развивать интерес детей к татарскому (русскому) языку. Посредством создания игровых ситуаций, использования информационно-коммуникационных технологий, организации различных видов детской деятельности (игры, общения, продуктивных видов деятельности) способствовать пониманию речи и желанию говорить на другом языке.

- Создавать условия для овладения первичной коммуникацией на татарском языке. Заложить основы правильного звукопроизношения, интонационной выразительности речи.

- Развивать умение с помощью воспитателя инсценировать и драматизировать небольшие отрывки из татарских сказок.

- Повторять наиболее интересные, выразительные отрывки из прочитанного произведения.

- Поощрять чтение наизусть небольших стихотворений, малых форм поэтического фольклора.

- Обогащать литературными образами игровую, изобразительную деятельность, конструирование.

Старшая группа.

- Развивать интерес к татарскому языку, желание говорить на языке, слушать песни, аудиозаписи, смотреть мультфильмы, телепередачи на татарском языке.

- Развивать коммуникативные способности посредством создания ситуаций успеха, проблемно- поисковых (игровых) ситуаций, использования наглядных средств, информационно-коммуникационных технологий.
- Развивать умение вести диалог, понимать обращенную к ним речь и адекватно реагировать на обращение, употребляя соответствующие ситуации реплики.
- Поощрять использование татарского языка (подбор слов, выражений, осознанность речевых высказываний) в реальной языковой среде.
- Приобщать к художественной и познавательной литературе, устному народному творчеству, формировать запас литературных впечатлений.
- Выбатывать отношение к книге как к источнику знаний.
- Учить эмоционально и выразительно передавать содержание небольших прозаических текстов и читать наизусть короткие стихотворения.
- Познакомить с пословицами, поговорками татарского народа, помочь понять их смысл.
- Продолжать объяснять доступные детям жанровые особенности сказок татарского народа. Побуждать к рассказыванию о восприятии поступка сказочного героя, помогать понять скрытые мотивы его поведения.

Подготовительная к школе группа.

- Развивать устойчивый интерес к татарскому языку. Посредством использования информационно-коммуникационных технологий, аудио-, видеозаписей, учебно-методического комплекта активизировать в речи слова, обозначающие предмет, его признак, действие, создавать необходимый для элементарного общения запас лексических единиц.
- Формировать элементарные навыки построения несложных повествовательных и вопросительных предложений.
- Способствовать умению составлять небольшие рассказы (3–5 предложений) про себя, по серии ситуативных картинок с одним действующим лицом, сюжетной картинке, из личных наблюдений.
- Поощрять стремление использовать татарский народный фольклор, наиболее употребительные слова и выражения в детских видах деятельности.
- Формировать умение прислушиваться к речи собеседника, говорящего на татарском языке, стремиться понять (или догадаться), о чем он говорит, вступать в диалог и поддерживать его, достигать коммуникативной цели при ограниченном владении языком.
- Поощрять применение знаний в реальной языковой среде.
- Подготовить детей к дальнейшему, более осознанному изучению татарского языка в начальной школе.
- Расширять круг детского чтения изданиями художественного, познавательного, энциклопедического характера.
- Познакомить с основными признаками сказки, рассказа, стихотворения. Развивать стремление понять прочитанное, оценить действия и поступки литературных героев.
- Выразительно читать наизусть короткие стихотворения, участвовать в драматизации татарских сказок.
- Используя сказки народов Поволжья, развивать формы воображения, в основе которых лежит интерпретация литературного образа.
- Познакомить с татарским народным юмором. Развивать чувство юмора.

Программа «Балалар бакчасында рус балаларына татар теле өйрәтү» (учебно-методический комплект Татарча сөйләшәбез» – авторы З.М. Зарипова, Р.С.Исаева, Р.Г.Кидрячева).

В соответствии с Законом Республики Татарстан № 16 от 03.03.2012 г. «О государственных языках Республики Татарстан и других языках в Республике Татарстан»

и приказом Министерства образования и науки Республики Татарстан № 463 от 29.06.2001 г. «О мерах по улучшению изучения родного, татарского, русского языков в ДОУ» , в рамках реализации Стратегии развития образования в Республике Татарстан на 2010 – 2015 годы «Килэчэк» творческой группой, созданной Министерством образования и науки Республики Татарстан, разработаны новые учебно-методические комплекты по обучению детей двум государственным языкам в дошкольных образовательных учреждениях на основе современных эффективных образовательных технологий.

Начиная со средней группы, вводится обучение детей татарскому языку 3 раза в неделю в первую половину дня. Из них 2 раза в неделю ОД проводится по подгруппам. Третья ОД по обучению детей татарскому языку проводится на закрепление пройденного материала со всей группой. Кроме ОД по обучению детей татарскому языку воспитатель по обучению татарского языка ведёт индивидуальную работу с детьми в свободное от непосредственно образовательной деятельности время, а также работу с педагогами и родителями.

Воспитатели групп создают языковую среду в общении с детьми в течение дня с целью закрепления изученного материала ОД по обучению детей татарскому и русскому языкам.

Языковая среда имеет развивающий характер. Понятие языковой развивающей среды включает как собственно **языковое окружение** (языковую среду), так и **предметно-развивающую среду** ребенка.

Обучение дошкольников в детском саду организуется по программе «Балалар бакчасында рус балаларына татар теле өйрәтү» З.М.Запипова и

1. УМК для детей 4-7 лет «Татарча сойлэшэбез» (Говорим по-татарски), Зарипова З.М., Исаева Р.С, Кидрячева Р.Г. и др.

2. УМК для детей 2-7 лет. «Туган телдэ сойлэшэбез» обучение родному (татарскому) языку, Хазратова Ф. В.





3. УМК «Изучаем русский язык» (Материалы для изучения русского языка татароязычными детьми), Гаффарова С. М.

4. УМК для детей 6-7 лет «Мэктэпкэчэ яшьтэгелэр элифбасы», Шаехова Р. К. который составлен с учетом национальных и региональных особенностей Республики Татарстан.

Учебно-методический комплект.

- Программа.
- Тематический план.
- Календарно-перспективный план.
- Рабочая тетрадь.
- Аудиоматериал.
- Мультипликационные сюжеты.
- Наглядно-демонстрационный материал.
- Диагностический материал.

Суть новых подходов к организации образовательного процесса:

-  язык как средство общения;
-  практико-ориентированность;
-  мультимедийность;
-  привлекательность.

Участники образовательного процесса.

Дети	Воспитатели	Родители
------	-------------	----------

Типы материалов.

I. Материалы для обучения.

II. Материалы для формирования языковой среды.

Состав учебно-методических комплексов (УМК).

I. Материалы для обучения.

1. Рабочие тетради для детей.

2. Методические рекомендации и пособия для воспитателей.

II. Материал для формирования языковой среды.

1. Сборники детских художественных произведений для воспитателей и родителей.

2. Комплекты аудиоматериалов (песни, танцы).

3. Комплекты видеоматериалов (телепередачи, учебные мультфильмы):

а) переведенные с русского языка;

б) вновь созданные на татарском языке.

Мультимедийные ресурсы нового поколения

для изучения детьми татарского языка.

- Осуществлен перевод 8 мультфильмов на татарский язык.
- Разработаны 5 мультфильмов на татарском языке (объединение «Татармультфильм»).
- Разработаны содержание 45 анимационных сюжетов.
- Создана познавательная-развлекательная телевизионная передача «Экият илендэ» (трансляция по ТНВ, по воскресеньям в 9.30).
- Тиражирован комплект из трех дисков: музыкальные сказки на тат.яз - «Африка хикмәтләре», «Сертотмас урдәк» «Бардым күлгә, салдым кармак...» детские песни на тат.яз. - «Бииләр итек-читекләр» Луизы Батыр-Булгари.
- Разработаны аудиозаписи татарских народных танцевальных мелодий «Шома бас» (29 мелодий).

Анимационные сюжеты (до 3 минут):

- | | |
|--------------------------|--------------------------------|
| 1. Әйдә дуслашыйк. | 7. Карусельга сәяхәт. |
| 2. Качышлы уйныйбыз. | 8. Уенчыклар үпкәләде. |
| 3. Шалкан экияте буенча. | 9. Күңелле уеннар. |
| 4. Безнең кунаклар. | 10. Акбай һәм Мияу мажаралары. |
| 5. Тәмле кибетендә. | 11. Уйный-уйный санныйбыз. |
| 6. Азат кунак чакыра. | 12. Күңелле ял итәбез. |

Аудиозаписи для детей дошкольного возраста.

- ❖ Минем гаиләм.
- ❖ Минем туганнарым.
- ❖ Әйдәгез танышыйк.
- ❖ Минем дуслар.
- ❖ Әйе.Юк.
- ❖ Кунак килгән.
- ❖ Сөт. Чәй.
- ❖ Песине сыйла.
- ❖ Туган кон.

- ❖ Алия кунакка килгән.
- ❖ Уйныйбыз.
- ❖ Алсуга бүләк.
- ❖ Бүләкләр.
- ❖ Уйныйбыз да, саныбыз да.

Основой правильной организации обучения каждому из языков является система распределения учебного материала по тематическому принципу. Тематика ОД составлена с учетом интересов детей и близка по содержанию к их повседневной жизни. Темы усложняются по мере взросления ребенка. В каждой новой теме изученный ранее материал переносится в новые контексты, новые ситуации, что обеспечивает гибкость приобретаемых способов выражения мыслей на втором языке. Не менее важным является закрепление изученного материала в предметно-практических видах деятельности и в повседневной жизни детей.

СОДЕРЖАНИЕ СОСТОИТ ИЗ 3 ПРОЕКТОВ:

- 1.средняя группа: «МИНЕМ ӨЕМ» (МОЙ ДОМ).
- 2.старшая группа «УЙНЫЙ-УЙНЫЙ ҮСӘБЕЗ» (РАСТЁМ ИГРАЯ).
- 3.Подготовительная группа «БЕЗ ИНДЕ ХЭЗЕР ЗУРЛАР, МӘКТӘПКӘ ИЛТӘ ЮЛЛАР».

Каждому проекту разработаны 60 видов деятельности.

Деятельность	Средняя группа	Старшая группа	Подготовительная группа	Всего
Календарный план	60	60	60	180
Аудиоматериал	63	64	71	198
Мультипликационные сюжеты	11	15	15	41
Рабочие тетради	18	19	20	57
Активные слова, речевые фразы	62	45	60	167

Осуществляется профессиональная подготовка педагогических кадров, не владеющих татарским языком. Организация курсов по обучению русскоязычных воспитателей татарскому языку на базе ДОУ. **Материально-техническое оснащение дошкольного образовательного учреждения:** ноутбук, проекционная техника: мультимедийный проектор, экран.

Содержание психолого- педагогической работы.

Развитие речи.

Первая младшая группа.

Развивающая речевая среда. Способствовать развитию речи как средства общения. Давать детям разнообразные поручения, которые дадут им возможность общаться со сверстниками и взрослыми («Загляни в раздевалку и расскажи мне, кто пришел», «Узнай у тети Оли и расскажи мне...», «Предупреди Митю... Что ты сказал Мите? И что он тебе ответил?»). Добиваться того, чтобы к концу третьего года жизни речь стала полноценным

средством общения детей друг с другом.

Предлагать для самостоятельного рассматривания картинки, книги, игрушки в качестве наглядного материала для общения детей друг с другом и воспитателем. Рассказывать детям об этих предметах, а также

об интересных событиях (например, о повадках и хитростях домашних животных); показывать на картинках состояние людей и животных (радуется, грустит и т.д.).

Формирование словаря. На основе расширения ориентировки детей в ближайшем окружении развивать понимание речи и активизировать словарь.

Учить понимать речь взрослых без наглядного сопровождения. Развивать умение детей по словесному указанию педагога находить предметы по названию, цвету, размеру («Принеси Машеньке вазочку для варенья», «Возьми красный карандаш», «Спой песенку маленькому медвежонку»); называть их местоположение («Грибок на верхней полочке, высоко», «Стоят рядом»); имитировать действия людей и движения животных («Покажи, как поливают из лейки», «Походи, как медвежонок»).

Обогащать словарь детей:

- существительными, обозначающими названия игрушек, предметов личной гигиены (полотенце, зубная щетка, расческа, носовой платок), одежды, обуви, посуды, мебели, спальных принадлежностей (одеяло, подушка, простыня, пижама), транспортных средств (автомашина, автобус), овощей, фруктов, домашних животных и их детенышей;

- глаголами, обозначающими трудовые действия (стирать, лечить, поливать), действия, противоположные по значению (открывать — закрывать, снимать — надевать, брать — класть), действия, характеризующие взаимоотношения людей (помочь, пожалеть, подарить, обнять), их эмоциональное состояние (плакать, смеяться, радоваться, обижаться);

- прилагательными, обозначающими цвет, величину, вкус, температуру предметов (красный, синий, сладкий, кислый, большой, маленький, холодный, горячий);

- наречиями (близко, далеко, высоко, быстро, темно, тихо, холодно, жарко, скользко).

Способствовать употреблению усвоенных слов в самостоятельной речи детей.

Звуковая культура речи. Упражнять детей в отчетливом произнесении изолированных гласных и согласных звуков (кроме свистящих, шипящих и сонорных), в правильном воспроизведении звукоподражаний, слов и несложных фраз (из 2-4 слов).

Способствовать развитию артикуляционного и голосового аппарата, речевого дыхания, слухового внимания.

Формировать умение пользоваться (по подражанию) высотой и силой голоса («Киска, брысь!», «Кто пришел?», «Кто стучит?»).

Грамматический строй речи. Учить согласовывать существительные и местоимения с глаголами, употреблять глаголы в будущем и прошедшем времени, изменять их по лицам, использовать в речи предлоги (в, на, у, за, под).

Упражнять в употреблении некоторых вопросительных слов (кто, что, где) и несложных фраз, состоящих из 2-4 слов («Кисонька-муры- сенька, куда пошла?»).

Связная речь. Помогать детям отвечать на простейшие («Что?», «Кто?», «Что делает?») и более сложные вопросы («Во что одет?», «Что везет?», «Кому?», «Какой?», «Где?», «Когда?», «Куда?»).

Поощрять попытки детей старше 2 лет 6 месяцев по собственной инициативе или по просьбе воспитателя рассказывать об изображенном на картинке, о новой игрушке (обновке), о событии из личного опыта.

Во время игр-инсценировок учить детей повторять несложные фразы. Помогать детям старше 2 лет 6 месяцев драматизировать отрывки из хорошо знакомых сказок.

Учить слушать небольшие рассказы без наглядного сопровождения.

Вторая младшая группа.

Развивающая речевая среда. Продолжать помогать детям общаться со знакомыми взрослыми и сверстниками посредством поручений (спроси, выясни, предложи помощь, поблагодари и т. п.).

Подсказывать детям образцы обращения к взрослым, зашедшим в группу («Скажите: «Проходите, пожалуйста», «Предложите: «Хотите посмотреть...», «Спросите: «Понравились ли наши рисунки?»»).

В быту, в самостоятельных играх помогать детям посредством речи взаимодействовать и налаживать контакты друг с другом («Посоветуй Мите перевозить кубики на большой машине», «Предложи Саше сделать ворота пошире», «Скажи: «Стыдно драться! Ты уже большой»»).

В целях развития инициативной речи, обогащения и уточнения представлений о предметах ближайшего окружения предоставлять детям для самостоятельного рассматривания картинки, книги, наборы предметов.

Продолжать приучать детей слушать рассказы воспитателя о забавных случаях из жизни.

Формирование словаря. На основе обогащения представлений о ближайшем окружении продолжать расширять и активизировать словарный запас детей. Уточнять названия и назначение предметов одежды, обуви, головных уборов, посуды, мебели, видов транспорта.

Учить детей различать и называть существенные детали и части предметов (у платья — рукава, воротник, карманы, пуговицы), качества (цвет и его оттенки, форма, размер), особенности поверхности (гладкая, пушистая, шероховатая), некоторые материалы и их свойства (бумага легко рвется и размокает, стеклянные предметы бьются, резиновые игрушки после сжимания восстанавливают первоначальную форму), местоположение (за окном, высоко, далеко, под шкафом). Обращать внимание детей на некоторые сходные по назначению предметы (тарелка — блюдце, стул — табурет — скамеечка, шуба — пальто — дубленка). Учить понимать обобщающие слова (одежда, посуда, мебель, овощи, фрукты, птицы и т. п.); называть части суток (утро, день, вечер, ночь); называть домашних животных и их детенышей, овощи и фрукты.

Звуковая культура речи. Продолжать учить детей внятно произносить в словах гласные (а, у, и, о, э) и некоторые согласные звуки: п — б — т — д — к — г; ф — в; т — с — з — ц.

Развивать моторику речедвигательного аппарата, слуховое восприятие, речевой слух и речевое дыхание, уточнять и закреплять артикуляцию звуков. Выбатывать правильный темп речи, интонационную выразительность. Учить отчетливо произносить слова и короткие фразы, говорить спокойно, с естественными интонациями.

Грамматический строй речи. Продолжать учить детей согласовывать прилагательные с существительными в роде, числе, падеже; употреблять существительные с предлогами (в, на, под, за, около). Помогать употреблять в речи имена существительные в форме единственного и множественного числа, обозначающие животных и их детенышей (утка — утенок — утята); форму множественного числа существительных в родительном падеже (ленточек, матрешек, книг, груш, слив). Относиться к словотворчеству детей как к этапу активного овладения грамматикой, подсказывать им правильную форму слова.

Помогать детям получать из нераспространенных простых предложений (состоят только из подлежащего и сказуемого) распространенные путем введения в них определений, дополнений, обстоятельств; составлять предложения с однородными членами («Мы пойдем в зоопарк и увидим слона, зебру и тигра»).

Связная речь. Развивать диалогическую форму речи.

Вовлекать детей в разговор во время рассматривания предметов, картин, иллюстраций; наблюдений за живыми объектами; после просмотра спектаклей, мультфильмов.

Обучать умению вести диалог с педагогом: слушать и понимать заданный вопрос, понятно отвечать на него, говорить в нормальном темпе, не перебивая говорящего взрослого.

Напоминать детям о необходимости говорить «спасибо», «здравствуйте», «до свидания», «спокойной ночи» (в семье, группе).

Помогать доброжелательно общаться друг с другом.

Формировать потребность делиться своими впечатлениями с воспитателями и родителями.

Средняя группа.

Развивающая речевая среда. Обсуждать с детьми информацию о предметах, явлениях, событиях, выходящих за пределы привычного им ближайшего окружения.

Выслушивать детей, уточнять их ответы, подсказывать слова, более точно отражающие особенность предмета, явления, состояния, поступка; помогать логично и понятно высказывать суждение.

Способствовать развитию любознательности.

Помогать детям доброжелательно общаться со сверстниками, подсказывать, как можно порадовать друга, поздравить его, как спокойно высказать свое недовольство его поступком, как извиниться.

Формирование словаря. Пополнять и активизировать словарь детей на основе углубления знаний о ближайшем окружении. Расширять представления о предметах, явлениях, событиях, не имевших места в их собственном опыте.

Активизировать употребление в речи названий предметов, их частей, материалов, из которых они изготовлены.

Учить использовать в речи наиболее употребительные прилагательные, глаголы, наречия, предлоги.

Вводить в словарь детей существительные, обозначающие профессии; глаголы, характеризующие трудовые действия.

Продолжать учить детей определять и называть местоположение предмета (слева, справа, рядом, около, между), время суток. Помогать заменять часто используемые детьми указательные местоимения и наречия (там, туда, такой, этот) более точными выразительными словами; употреблять слова-антонимы (чистый — грязный, светло — темно).

Учить употреблять существительные с обобщающим значением (мебель, овощи, животные и т. п.).

Звуковая культура речи. Закреплять правильное произношение гласных и согласных звуков, отрабатывать произношение свистящих, шипящих и сонорных (р, л) звуков. Развивать артикуляционный аппарат.

Продолжать работу над дикцией: совершенствовать отчетливое произнесение слов и словосочетаний.

Развивать фонематический слух: учить различать на слух и называть слова, начинающиеся на определенный звук.

Совершенствовать интонационную выразительность речи.

Грамматический строй речи. Продолжать формировать у детей умение согласовывать слова в предложении, правильно использовать предлоги в речи; образовывать форму множественного числа существительных, обозначающих детенышей животных (по

аналогии), употреблять эти существительные в именительном и винительном падежах (лисята — лисят, медвежата — медвежат); правильно употреблять форму множественного числа родительного падежа существительных (вилок, яблок, туфель).

Напоминать правильные формы повелительного наклонения некоторых глаголов (Ляг! Лежи! Поезжай! Беги! и т. п.), несклоняемых существительных (пальто, пианино, кофе, какао).

Поощрять характерное для пятого года жизни словотворчество, тактично подсказывать общепринятый образец слова.

Побуждать детей активно употреблять в речи простейшие виды сложносочиненных и сложноподчиненных предложений.

Связная речь. Совершенствовать диалогическую речь: учить участвовать в беседе, понятно для слушателей отвечать на вопросы и задавать их.

Учить детей рассказывать: описывать предмет, картину; упражнять в составлении рассказов по картине, созданной ребенком с использованием раздаточного дидактического материала.

Упражнять детей в умении пересказывать наиболее выразительные и динамичные отрывки из сказок.

Старшая группа.

Развивающая речевая среда. Продолжать развивать речь как средство общения. Расширять представления детей о многообразии окружающего мира. Предлагать для рассматривания изделия народных промыслов, мини-коллекции (открытки, марки, монеты, наборы игрушек, выполненных из определенного материала), иллюстрированные книги (в том числе знакомые сказки с рисунками разных художников), открытки, фотографии с достопримечательностями родного края, Москвы, репродукции картин (в том числе из жизни дореволюционной России).

Поощрять попытки ребенка делиться с педагогом и другими детьми разнообразными впечатлениями, уточнять источник полученной информации (телепередача, рассказ близкого человека, посещение выставки, детского спектакля и т.д.).

В повседневной жизни, в играх подсказывать детям формы выражения вежливости (попросить прощения, извиниться, поблагодарить, сделать комплимент).

Учить детей решать спорные вопросы и улаживать конфликты с помощью речи: убеждать, доказывать, объяснять.

Формирование словаря. Обогащать речь детей существительными, обозначающими предметы бытового окружения; прилагательными, характеризующими свойства и качества предметов; наречиями, обозначающими взаимоотношения людей, их отношение к труду.

Упражнять детей в подборе существительных к прилагательному (белый — снег, сахар, мел), слов со сходным значением (шалун — озорник — проказник), с противоположным значением (слабый — сильный, пасмурно — солнечно).

Помогать детям употреблять слова в точном соответствии со смыслом.

Звуковая культура речи. Закреплять правильное, отчетливое произнесение звуков. Учить различать на слух и отчетливо произносить сходные по артикуляции и звучанию согласные звуки: с — з, с — ц, ш — ж, ч — ц, с — ш, ж — з, л — р.

Продолжать развивать фонематический слух. Учить определять место звука в слове (начало, середина, конец).

Отрабатывать интонационную выразительность речи.

Грамматический строй речи. Совершенствовать умение согласовывать слова в предложениях: существительные с числительными (пять груш, трое ребят) и прилагательные с существительными (лягушка — зеленое брюшко). Помогать детям замечать неправильную постановку ударения в слове, ошибку в чередовании согласных,

предоставлять возможность самостоятельно ее исправить.

Знакомить с разными способами образования слов (сахарница, хлебница; масленка, солонка; воспитатель, учитель, строитель).

Упражнять в образовании однокоренных слов (медведь — медведица — медвежонок — медвежья), в том числе глаголов с приставками (забежал — выбежал — перебежал).

Помогать детям правильно употреблять существительные множественного числа в именительном и винительном падежах; глаголы в повелительном наклонении; прилагательные и наречия в сравнительной степени; несклоняемые существительные.

Учить составлять по образцу простые и сложные предложения.

Совершенствовать умение пользоваться прямой и косвенной речью.

Связная речь. Развивать умение поддерживать беседу.

Совершенствовать диалогическую форму речи. Поощрять попытки высказывать свою точку зрения, согласие или несогласие с ответом товарища.

Развивать монологическую форму речи.

Учить связно, последовательно и выразительно пересказывать небольшие сказки, рассказы.

Учить (по плану и образцу) рассказывать о предмете, содержании сюжетной картины, составлять рассказ по картинкам с последовательно развивающимся действием.

Развивать умение составлять рассказы о событиях из личного опыта, придумывать свои концовки к сказкам.

Формировать умение составлять небольшие рассказы творческого характера на тему, предложенную воспитателем.

Подготовительная к школе группа.

Развивающая речевая среда. Приучать детей — будущих школьников — проявлять инициативу с целью получения новых знаний.

Совершенствовать речь как средство общения.

Выяснять, что дети хотели бы увидеть своими глазами, о чем хотели бы узнать, в какие настольные и интеллектуальные игры хотели бы научиться играть, какие мультфильмы готовы смотреть повторно и почему, какие рассказы (о чем) предпочитают слушать и т.п.

Опираясь на опыт детей и учитывая их предпочтения, подбирать наглядные материалы для самостоятельного восприятия с последующим обсуждением с воспитателем и сверстниками.

Уточнять высказывания детей, помогать им более точно характеризовать объект, ситуацию; учить высказывать предположения и делать простейшие выводы, излагать свои мысли понятно для окружающих.

Продолжать формировать умение отстаивать свою точку зрения.

Помогать осваивать формы речевого этикета.

Продолжать содержательно, эмоционально рассказывать детям об интересных фактах и событиях.

Приучать детей к самостоятельности суждений.

Формирование словаря. Продолжать работу по обогащению бытового, природоведческого, обществоведческого словаря детей.

Побуждать детей интересоваться смыслом слова.

Совершенствовать умение использовать разные части речи в точном соответствии с их значением и целью высказывания.

Помогать детям осваивать выразительные средства языка.

Звуковая культура речи. Совершенствовать умение различать на слух и в произношении все звуки родного языка. Отрабатывать дикцию: учить детей внятно и отчетливо произносить слова и словосочетания с естественными интонациями.

Совершенствовать фонематический слух: учить называть слова с определенным звуком, находить слова с этим звуком в предложении, определять место звука в слове.

Отрабатывать интонационную выразительность речи.

Грамматический строй речи. Продолжать упражнять детей в согласовании слов в предложении.

Совершенствовать умение образовывать (по образцу) однокоренные слова, существительные с суффиксами, глаголы с приставками, прилагательные в сравнительной и превосходной степени.

Помогать правильно строить сложноподчиненные предложения, использовать языковые средства для соединения их частей (чтобы, когда, потому что, если, если бы и т.д.).

Связная речь. Продолжать совершенствовать диалогическую и монологическую формы речи.

Формировать умение вести диалог между воспитателем и ребенком, между детьми; учить быть доброжелательными и корректными собеседниками, воспитывать культуру речевого общения.

Продолжать учить содержательно и выразительно пересказывать литературные тексты, драматизировать их.

Совершенствовать умение составлять рассказы о предметах, о содержании картины, по набору картинок с последовательно развивающимся действием. Помогать составлять план рассказа и придерживаться его.

Развивать умение составлять рассказы из личного опыта.

Продолжать совершенствовать умение сочинять короткие сказки на заданную тему.

Подготовка к обучению грамоте. Дать представления о предложении (без грамматического определения).

Упражнять в составлении предложений, членении простых предложений (без союзов и предлогов) на слова с указанием их последовательности.

Учить детей делить двусложные и трехсложные слова с открытыми слогами (на-ша Ма-ша, ма-ли-на, бе-ре-за) на части.

Учить составлять слова из слогов (устно).

Учить выделять последовательность звуков в простых словах.

Художественная литература.

Первая младшая группа.

Читать детям художественные произведения, предусмотренные программой для второй группы раннего возраста.

Продолжать приучать детей слушать народные песенки, сказки, авторские произведения. Сопровождать чтение показом игрушек, картинок, персонажей настольного театра и других средств наглядности, а также учить слушать художественное произведение без наглядного сопровождения.

Сопровождать чтение небольших поэтических произведений игровыми действиями.

Предоставлять детям возможность договаривать слова, фразы при чтении воспитателем знакомых стихотворений.

Поощрять попытки прочесть стихотворный текст целиком с помощью взрослого.

Помогать детям старше 2 лет 6 месяцев играть в хорошо знакомую сказку.

Продолжать приобщать детей к рассматриванию рисунков в книгах. Побуждать называть знакомые предметы, показывать их по просьбе воспитателя, приучать задавать вопросы: «Кто (что) это?», «Что делает?».

Вторая младшая группа.

Читать знакомые, любимые детьми художественные произведения, рекомендованные

программой для первой младшей группы.

Воспитывать умение слушать новые сказки, рассказы, стихи, следить за развитием действия, сопереживать героям произведения. Объяснять детям поступки персонажей и последствия этих поступков. Повторять наиболее интересные, выразительные отрывки из прочитанного произведения, предоставляя детям возможность договаривать слова и несложные для воспроизведения фразы.

Учить с помощью воспитателя инсценировать и драматизировать небольшие отрывки из народных сказок.

Учить детей читать наизусть потешки и небольшие стихотворения.

Продолжать способствовать формированию интереса к книгам. Регулярно рассматривать с детьми иллюстрации.

Средняя группа.

Продолжать приучать детей слушать сказки, рассказы, стихотворения; запоминать небольшие и простые по содержанию считалки. Помогать им, используя разные приемы и педагогические ситуации, правильно воспринимать содержание произведения, сопереживать его героям.

Зачитывать по просьбе ребенка понравившийся отрывок из сказки, рассказа, стихотворения, помогая становлению личностного отношения к произведению.

Поддерживать внимание и интерес к слову в литературном произведении.

Продолжать работу по формированию интереса к книге. Предлагать вниманию детей иллюстрированные издания знакомых произведений. Объяснять, как важны в книге рисунки; показывать, как много интересного можно узнать, внимательно рассматривая книжные иллюстрации. Познакомить с книжками, оформленными Ю. Васнецовым, Е. Рачевым, Е. Чарушиным.

Старшая группа (от 5 до 6 лет).

Продолжать развивать интерес детей к художественной литературе. Учить внимательно и заинтересованно слушать сказки, рассказы, стихотворения; запоминать считалки, скороговорки, загадки. Прививать интерес к чтению больших произведений (по главам).

Способствовать формированию эмоционального отношения к литературным произведениям.

Побуждать рассказывать о своем восприятии конкретного поступка литературного персонажа. Помогать детям понять скрытые мотивы поведения героев произведения.

Продолжать объяснять (с опорой на прочитанное произведение) доступные детям жанровые особенности сказок, рассказов, стихотворений.

Воспитывать чуткость к художественному слову; зачитывать отрывки с наиболее яркими, запоминающимися описаниями, сравнениями, эпитетами. Учить вслушиваться в ритм и мелодику поэтического текста.

Помогать выразительно, с естественными интонациями читать стихи, участвовать в чтении текста по ролям, в инсценировках.

Продолжать знакомить с книгами. Обращать внимание детей на оформление книги, на иллюстрации. Сравнить иллюстрации разных художников к одному и тому же произведению. Выяснять симпатии и предпочтения детей.

Подготовительная к школе группа.

Продолжать развивать интерес детей к художественной литературе. Пополнять литературный багаж сказками, рассказами, стихотворениями, загадками, считалками, скороговорками.

Воспитывать читателя, способного испытывать сострадание и сочувствие к героям книги, отождествлять себя с полюбившимся персонажем. Развивать у детей чувство юмора.

Обращать внимание детей на выразительные средства (образные слова и выражения, эпитеты, сравнения); помогать почувствовать красоту и выразительность языка произведения; прививать чуткость к поэтическому слову.

Продолжать совершенствовать художественно-речевые исполнительские навыки детей при чтении стихотворений, в драматизациях (эмоциональность исполнения, естественность поведения, умение интонацией, жестом, мимикой передать свое отношение к содержанию литературной фразы).

Помогать детям объяснять основные различия между литературными жанрами: сказкой, рассказом, стихотворением.

Продолжать знакомить детей с иллюстрациями известных художников.

Методы развития речи.

- 1) Наглядные:
 - непосредственное наблюдение и его разновидности (наблюдение в природе, экскурсии);
 - опосредованное наблюдение (изобразительная наглядность: рассматривание игрушек, картин, рассказывание по игрушкам и картинам.).
- 2) Словесные:
 - чтение и рассказывание художественных произведений;
 - заучивание наизусть;
 - пересказ;
 - общая беседа;
 - рассказывание без опоры на наглядный материал.
- 3) Практические:
 - дидактические игры;
 - игры-драматизации, инсценировки,
 - дидактические упражнения, пластические этюды, хороводные игры.

Средства развития речи:

- 1) Общение взрослых и детей.
- 2) Культурная языковая среда.
- 3) Обучение родной речи в организованной деятельности.
- 4) Художественная литература.
- 5) Изобразительное искусство, музыка, театр.
- 6) Непосредственно образовательная деятельность по другим разделам программы.

Формы работы с детьми по образовательной области «Речевое развитие»

Содержание	Возраст	Совместная деятельность	Режимные моменты	Самостоятельная деятельность
<p>1. Развитие свободного общения со взрослыми и детьми</p>	<p>3 -5 лет, вторая младшая, средняя группы</p>	<ul style="list-style-type: none"> - Эмоционально-практическое взаимодействие (игры с предметами и сюжетными игрушками). - Обучающие игры с использованием предметов и игрушек. - Коммуникативные игры с включением малых фольклорных форм (потешки, прибаутки, пестушки, колыбельные) <ul style="list-style-type: none"> - Сюжетно-ролевая игра. - Игра-драматизация. - Работа в книжном уголке - Чтение, рассматривание иллюстраций - Сценарии активизирующего общения. - Речевое стимулирование (повторение, объяснение, обсуждение, побуждение, напоминание, уточнение) <ul style="list-style-type: none"> - Беседа с опорой на зрительное восприятие и без опоры на него. - Хороводные игры, пальчиковые игры. 	<ul style="list-style-type: none"> - Речевое стимулирование (повторение, объяснение, обсуждение, побуждение, уточнение напоминание) - формирование элементарного реплицирования. <ul style="list-style-type: none"> - Беседа с опорой на зрительное восприятие и без опоры на него. - Хороводные игры, пальчиковые игры. - Образцы коммуникативных кодов взрослого. - Тематические досуги. 	<ul style="list-style-type: none"> - Содержательное игровое взаимодействие детей (совместные игры с использованием предметов и игрушек) - Совместная предметная и продуктивная деятельность детей (коллективный монолог). - Игра-драматизация с использованием разных видов театров (театр на банках, ложках и т.п.) - Игры в парах и совместные игры (коллективный монолог)

	5-7 лет, старшая и подгот. к школе группы	<ul style="list-style-type: none"> - Имитативные упражнения, пластические этюды. - Сценарии активизирующего общения. - Чтение, рассматривание иллюстраций (беседа.) - Коммуникативные тренинги. - Совместная продуктивная деятельность. - Работа в книжном уголке - Экскурсии. - Проектная деятельность 	<ul style="list-style-type: none"> - Поддержание социального контакта (фатическая беседа, эвристическая беседа). - Образцы коммуникативных кодов взрослого. - Коммуникативные тренинги. - Тематические досуги. - Гимнастики (мимическая, логоритмическая). 	<ul style="list-style-type: none"> - Самостоятельная художественно-речевая деятельность детей - Сюжетно-ролевая игра. - Игра- импровизация по мотивам сказок. - Театрализованные игры. - Игры с правилами. - Игры парами (настольно-печатные) - Совместная продуктивная деятельность детей
2.Развитие всех компонентов устной речи	3 -5 лет, вторая младшая, средняя группы	<ul style="list-style-type: none"> - Артикуляционная гимнастика - Дид. Игры, Настольно-печатные игры - Продуктивная деятельность - Разучивание стихотворений, пересказ - Работа в книжном уголке - Разучивание скороговорок, чистоговорок. - обучению пересказу по серии сюжетных картинок, по картине 	<ul style="list-style-type: none"> .Называние, повторение, слушание - Речевые дидактические игры. - Наблюдения - Работа в книжном уголке; Чтение. Беседа - Разучивание стихов 	<ul style="list-style-type: none"> Совместная продуктивная и игровая деятельность детей. Словотворчество
	5-7 лет, старшая и подгот. к школе группы	<ul style="list-style-type: none"> - Сценарии активизирующего общения. - Дидактические игры - Игры-драматизации - Экспериментирование с природным материалом - Разучивание, пересказ - Речевые задания и упражнения - Разучивание скороговорок, чистоговорок. - Артикуляционная гимнастика - Проектная деятельность - Обучению пересказу литературного произведения 	<ul style="list-style-type: none"> - Речевые дид. игры. - Чтение,разучивание - Беседа - Досуги - Разучивание стихов 	<ul style="list-style-type: none"> - Игра-драматизация - Совместная продуктивная и игровая деятельность детей. - Самостоятельная художественно-речевая деятельность

3.Практическое овладение нормами речи (речевой этикет)	3 -5 лет, вторая младшая, средняя группы	-Сюжетно-ролевые игры -Чтение художественной литературы -Досуги	Образцы коммуника- тивных кодов взрослого. - Освоение формул речевого этикета (пассивное)	Совместная продуктивная и игровая деятельность детей.
	5-7 лет, старшая и подгот. к школе группы	- Интегрированные НОД - Тематические досуги - Чтение художественной литературы - Моделирование и обыгрывание проблемных ситуаций	- Образцы коммуникативных кодов взрослого. - Использование в повседневной жизни формул речевого этикета - Беседы	- Самостоятельная художественно-речевая деятельность - Совместная продуктивная и игровая деятельность детей. - Сюжетно- ролевые игры
4.Формирование интереса и потребности в чтении	3-5 лет вторая младшая и средняя группы	Подбор иллюстраций Чтение литературы. Подвижные игры Физкультурные досуги Заучивание Рассказ Обучение Экскурсии Объяснения	Физкультминутки, прогулка, прием пищи Беседа Рассказ чтение Д/и Настольно-печатные игры Игры-драматизации,	Игры Дид игры Театр Рассматривание иллюстраций Игры Продуктивная деятельность Настольно-печатные игры Беседы Театр
	5-7 лет старшая и подг. к школе группы	Чтение художественной и познавательной литературы Творческие задания Пересказ Литературные праздники Досуги Презентации проектов Ситуативное общение Творческие игры Театр Чтение литературы, подбор загадок, пословиц, поговорок	Физкультминутки, прогулка, Работа в театральном уголке Досуги кукольные спектакли Организованные формы работы с детьми Тематические досуги Самостоятельная детская деятельность Драматизация Праздники Литературные викторины	Пересказ Драматизация Рассматривание иллюстраций Продуктивная деятельность игры

2.3.4. Образовательная область «Художественно-эстетическое развитие».

Основные цели и задачи.

Формирование интереса к эстетической стороне окружающей действительности, эстетического отношения к предметам и явлениям окружающего мира, произведениям искусства; воспитание интереса к художественно-творческой деятельности.

Развитие эстетических чувств детей, художественного восприятия, образных представлений, воображения, художественно-творческих способностей.

Развитие детского художественного творчества, интереса к самостоятельной творческой деятельности (изобразительной, конструктивно-модельной, музыкальной и др.); удовлетворение потребности детей в самовыражении.

Приобщение к искусству. Развитие эмоциональной восприимчивости, эмоционального отклика на литературные и музыкальные произведения, красоту окружающего мира, произведения искусства.

Приобщение детей к народному и профессиональному искусству (словесному, музыкальному, изобразительному, театральному, к архитектуре) через ознакомление с лучшими образцами отечественного и мирового искусства; воспитание умения понимать содержание произведений искусства.

Формирование элементарных представлений о видах и жанрах искусства, средствах выразительности в различных видах искусства.

Изобразительная деятельность. Развитие интереса к различным видам изобразительной деятельности; совершенствование умений в рисовании, лепке, аппликации, художественном труде.

Воспитание эмоциональной отзывчивости при восприятии произведений изобразительного искусства.

Воспитание желания и умения взаимодействовать со сверстниками при создании коллективных работ.

Конструктивно-модельная деятельность. Приобщение к конструированию; развитие интереса к конструктивной деятельности, знакомство с различными видами конструкторов.

Воспитание умения работать коллективно, объединять свои поделки в соответствии с общим замыслом, договариваться, кто какую часть работы будет выполнять.

Музыкально-художественная деятельность. Приобщение к музыкальному искусству; формирование основ музыкальной культуры, ознакомление с элементарными музыкальными понятиями, жанрами; воспитание эмоциональной отзывчивости при восприятии музыкальных произведений.

Развитие музыкальных способностей: поэтического и музыкального слуха, чувства ритма, музыкальной памяти; формирование песенного, музыкального вкуса.

Воспитание интереса к музыкально-художественной деятельности, совершенствование умений в этом виде деятельности.

Развитие детского музыкально-художественного творчества, реализация самостоятельной творческой деятельности детей; удовлетворение потребности в самовыражении.

Задачи в соответствии с НРК (*Региональная программа дошкольного образования, Р.К.Шаехова*).

Рисование

Вторая младшая группа.

-Познакомить с элементарными узорами татарского прикладного искусства и украшенными ими предметами быта.

-Приобщать детей к декоративной деятельности: показать способы раскрашивания элементов национального орнамента (ромашка, василек, колокольчик, листья и т. д.).

-Закреплять названия цветов (красный, синий, зеленый, желтый, белый, черный), характерных для татарского орнамента. Учить создавать изображения с использованием одного, двух или нескольких цветов.

-Учить детей рисовать разные линии (длинные, короткие, вертикальные, горизонтальные, наклонные) в разных направлениях. Подводить к изображению предметов разной формы (округлая, прямоугольная). Развивать умение создавать простые изображения («казанское полотенце», салфетка, тарелочка и т. д.).

-Формировать опыт совместной деятельности с взрослыми (сотворчества) при создании коллективных композиций по мотивам татарского прикладного искусства.

Средняя группа.

-Продолжать знакомство с произведениями татарского прикладного искусства.

-Познакомить детей с понятием «орнамент». Рассмотреть с детьми реальные цветочно-растительные мотивы, которые мастерски воплотились в татарский орнамент. Развивать умение выделять элементы узора.

-Приобщать детей к декоративной деятельности: показать способы рисования трилистника (тройной мазок из одной точки), василька, ромашки, плодов рябины, шиповника и т. д.

- Формировать умение создавать ленточный (бордюрный) узор, состоящий из простых элементов с использованием одного, двух или нескольких цветов.

- Учить передавать форму и строение предметов, состоящих из нескольких частей (фигура птицы, бабочки, пчелы).

-Привлекать детей к выполнению коллективных работ по мотивам татарского прикладного искусства.

- Побуждать передавать в рисунке яркие события из жизни родного города (села).

Старшая группа.

-Продолжить знакомство с элементами национального орнамента. Рассмотреть цветочно-растительные мотивы (полевые, луговые, садовые).

-Приобщать детей к декоративной деятельности: показать способы рисования симметричного букета.

-Способствовать творческому применению сформированных умений и навыков по декоративному рисованию на силуэтах одежды, головных уборов, обуви (тубетейка, фартук, ичиги и др.), предметах быта (полотенце, веретено и др.), разнообразию используемых элементов национального орнамента.

-Привлекать детей к выполнению коллективных работ по мотивам татарского прикладного искусства.

- Познакомить с новыми цветами (фиолетовый) и оттенками (темно-фиолетовый, сиреневый).

- Продолжать совершенствовать умение передавать в рисунке образы предметов быта, персонажей татарских народных сказок. Подводить детей к созданию сюжетных композиций на темы сказок Г. Тукая, А. Алиша («Кого встретила болтливая утка», «Кто самый сильный», «Встреча Шурале и Былтыра», «Коза и баран» и др.).

- Поощрять передавать в рисунках яркие события из общественной жизни родного города.

- Содействовать проявлению творческой активности.

Подготовительная к школе группа.

-Продолжить знакомство с элементами национального орнамента. Рассмотреть с детьми образ «древа жизни». Обратит внимание детей на характер композиции (асимметричный), на цветочный букет, в котором одновременно могут использоваться мотивы разных цветов.

-Приобщать детей к декоративной деятельности: показать способы рисования асимметричного букета, представляющего собой изящно изогнутую ветку, стебли которой щедро усеяны элементами бутонов, цветов, плодов, листьев, завитков.

- Придумывать узоры для декоративных тканей, головных уборов, обуви, полотенец в зависимости от формы предмета, его назначения, материала. Поощрять проявления творчества.

-Создавать условия для освоения новых и комбинирования знакомых техник. Предоставлять возможность использовать разные материалы, объединять разные способы изображения реальных и сказочных образов (героев сказок народов Поволжья). Учить передавать исторические образы посредством изображения характерных предметов быта, интерьеров, костюмов.

- Способствовать сотрудничеству детей при выполнении коллективных сюжетных и декоративных композиций.

- Поощрять умение передавать в рисунках яркие события из общественной жизни республики.

Лепка

Вторая младшей группа.

- Развивать умение раскатывать комочки прямыми и круговыми движениями, сплющивать шар, сминая его ладонями обеих рук, вдавливать пальцем, проделывая отверстие. Побуждать к созданию простейших форм для обыгрывания (олады коймак), пончика(кабартма), булочки (мич кумэчлэре).

- Объединять вылепленные предметы в коллективную композицию (перемячи лежат на подносе, чайный сервиз и др.). Вызвать радость от восприятия результата совместной деятельности.

Средняя группа.

- Формировать умение отщипывать или отрывать от основного куска небольшие комочки, раскатывать их круговыми движениями пальцев, соединять части (чак-чак, плоды граната, рябины); сглаживать поверхность сплюснутого шара, прищипывать края с легким оттягиванием (губадия, вак бэлиши др.). Поощрять стремление преобразовывать полученные формы, разрезая их при помощи стеки на две или четыре части (куски пирога).

- Упражнять в использовании приема вдавливания середины шара для получения полый формы (пиала, горшочек, чашка и др.). Поощрять стремление украшать вылепленные изделия национальным узором при помощи стеки, налепов.

- Закреплять умение аккуратно пользоваться глиной (соленым тестом, пластилином). Объединять вылепленные предметы в коллективную композицию (угощение на тарелочке, чайный сервиз и др.).

- В декоративной лепке побуждать создавать простейшие образы по мотивам народной игрушки (шморданская, актюбинская игрушки и др.).

- Вызвать интерес и желание отображать в лепке сюжет по мотивам татарских народных сказок для последующего использования вылепленных фигурок в настольном театре.

Старшая группа.

- Развивать умение лепить с натуры актюбинские и шморданские игрушки, передавать их характерные особенности.

- Познакомить детей с техникой рельефного изображения. Учитывая характерные особенности натуры, научить лепить трилистник, правильно передавая пропорции.

- Стимулировать и поддерживать самостоятельное определение замысла, стремление создать несложные сюжеты и выразительные образы: «На Сабантуе», Девушка с коромыслом», «Три дочери» и др.

-Формировать умение лепить по представлению героев литературных произведений (Водяная, Шурале, Камыр-батыр и т. п.). Развивать творчество, инициативу.

Подготовительная к школе группа.

- Совершенствовать технику рельефного изображения. Учитывая характерные особенности натуры, развивать умение лепить трилистник, правильно передавая пропорции.

- Развивать умение лепить с натуры актюбинские и шеморданские игрушки, передавать их характерные особенности.

- Совершенствовать умение создавать скульптурные группы из двух-трех фигур, объединенные в несложные сюжеты: «На Сабантуе», «Чаепитие», «Конные скачки» и др.

- Формировать умение лепить по представлению героев литературных произведений народов Поволжья. Развивать творчество, инициативу.

Аппликация

Вторая младшая группа.

- Учить предварительно выкладывать на листе бумаги готовые детали цветочно-растительных мотивов татарского орнамента (тюльпан, колокольчик, ромашка, плоды шиповника, рябины и т. д.). - Развивать умение создавать как индивидуальные, так и коллективные композиции по мотивам татарского прикладного искусства.

Средняя группа.

- Обучать разрезанию по прямой сначала коротких, затем длинных полос. Развивать умение составлять из полос цветной бумаги изображения предметов (флаги).

- Упражнять в вырезании круглых форм из квадрата и овальных форм из прямоугольника путем срезания углов для изображения цветов, ягод, фруктов и т. п.

- Подводить детей к сюжетной аппликации путем составления и наклеивания на одном листе бумаги нескольких предметов (улица, город).

- Вызвать желание взаимодействовать при создании коллективных композиций по мотивам татарского прикладного искусства из готовых форм (цветы, бабочки, птицы).

Старшая группа.

- Развивать интерес к искусству аппликации, усложняя его содержание и расширяя возможности создания разнообразных изображений. Формировать умение вырезать одинаковые элементы национального узора из бумаги, сложенной гармошкой (лепестки шиповника, василька, ромашки, листья и др.), симметричные изображения – из бумаги, сложенной пополам (трилистник, тюльпан, колокольчик и др.).

- Познакомить со способами объемной аппликации для создания композиции из цветов георгина, пиона, астры. Поощрять стремление дополнить композицию деталями, обогащающими изображение (птицы, пчелы, бабочки и т. п.).

- Подводить детей к сюжетной аппликации путем составления и наклеивания на одном листе бумаги архитектурных сооружений разных назначений (цирк, вокзал, супермаркет, жилой дом и т. д.).

Подготовительная к школе группа.

- Развивать интерес к искусству аппликации, усложняя его содержание и расширяя возможности создания разнообразных изображений.

- Побуждать детей к коллективному созданию орнаментальных аппликаций (панно, фриз, коллажи), к использованию разнообразных материалов для создания выразительного образа.

- Совершенствовать способы объемной аппликации для создания композиции из цветов георгина, пиона, астры. Поощрять стремление дополнить композицию деталями, обогащающими изображение (птицы, пчелы, бабочки и т. п.).

- Активизировать самостоятельный выбор сюжетов, отражающий события общественной жизни родного города (села).

Приобщение к изобразительному искусству.

Вторая младшая группа.

- Способствовать проявлению интереса к произведениям народного, декоративно-прикладного искусства, с которыми можно действовать (кукла в национальном костюме, шеморданская, актюбинская игрушки и др.).
- Вызвать эмоциональный отклик при восприятии произведений изобразительного искусства, детских книг с иллюстрациями по мотивам народных сказок, литературных произведений татарских писателей и поэтов.

Средняя группа.

- Поощрять выражение эстетических чувств и эмоций при рассматривании предметов народного промысла, декоративно-прикладного искусства.
- Организовать посещение музея изобразительного искусства (совместно с родителями). Развивать художественное восприятие произведений искусства.
- Познакомить детей с традиционным татарским костюмом (однотонная просторная рубаха, бархатный камзол, нарядный нагрудник, штаны с широким шагом, вышитый передник с нагрудником, калфак, мозаичные ичиги или туфли, тубетейка ит. д.).
- Помочь найти элементы прошлого в современной одежде.
- Дать понятия «художественная керамика», «художник», «художник-керамик», «гончарное ремесло». В доступной форме рассказать детям о самобытности творчества гончаров
- Закреплять знания о книге, книжной иллюстрации. Познакомить с национальной библиотекой как центром хранения книг, созданных татарскими писателями и поэтами.
- Воспитывать бережное отношение к произведениям искусства.

Старшая группа.

- Приобщать детей к восприятию искусства, развивать интерес к нему. Познакомить с выдающимися произведениями деятелей изобразительного искусства республики (Х. Якупов, И. Зарипов, Р. Шамсутдинов и др.).
- Познакомить детей с понятием «пейзаж», с творчеством известного русского пейзажиста И. И. Шишкина, уроженца города Елабуги («Утро в сосновом бору», «Рожь», «Полянка» и др.). Развивать умение эмоционально откликаться на изображение, понимать его, соотносить увиденное с собственным опытом.
- Продолжить знакомство с керамическим промыслом – древнейшим видом искусства, с творчеством современных художников-керамиков (Б. А. Шубин, А. Абзгильдин, Р. Миргалимов, А. Минуллина).
- Обратит внимание детей на национальное своеобразие керамических изделий, выраженных как в силуэте формы, так и в орнаментальном решении. Способствовать проявлению умения выделять элементы национального орнамента. Обратит внимание детей на особенности русского национального костюма, сравнить его с традиционным татарским костюмом (с особенностями головных уборов, одежды, обуви, украшений). Помочь найти сходство и отличие в национальной одежде.
- Продолжить знакомство детей с архитектурой родного города. Подводить к пониманию зависимости конструкции здания от его назначения (жилой дом, мечеть, кинотеатр и т. д.).
- Закреплять знания о книжной иллюстрации. Познакомить детей с творчеством художников-иллюстраторов, проиллюстрировавших образы героев в стихотворениях Р. Миннуллина, Ш. Галеева, Р. Валеевой и др. Развивать умение сравнивать иллюстрации разных художников к одному и тому же литературному произведению, рассказывать о своем восприятии.

Подготовительная к школе группа.

- Продолжить знакомство детей с произведениями Г. Тукая и видами искусства, отражающими его творчество (балет «Шурале» Ф. Яруллина, «Водяная» А. Бакирова,

симфония «Кырлай» Н. Жиганова, скульптурные и живописные произведения Б. Урманче, И. Казакова, Б. Альменова, Ф. Аминова и др.).

- Формировать положительное отношение к искусству.

- Создавать условия для полноценного восприятия произведений изобразительного искусства.

- Продолжить знакомить детей с произведениями живописи Музея изобразительных искусств Татарстана: И. Е. Репин «Читающая девушка», Н. И. Фешин «Портрет Вари Адоратской», И. И. Шишкин «Полянка», Х. Якупов «Перед приговором», И. Казаков «Маленький Тукай» и др. Развивать художественное восприятие произведений.

- Рассмотреть старинные ювелирные украшения: кольца, серьги, браслеты («бэлязэк»), наконечники («чулпы»), шейнонагрудные украшения («яка чылбыры»), перевязки («хэситэ») и др. Обратить внимание детей на национальное своеобразие ювелирных изделий.

- Рассказать о золотошвейном искусстве как самостоятельном художественном промысле татарского народа. Рассмотреть с детьми расшитые тюбетейки, женскую бархатную обувь, кисеты, калфаки и др. Обратить внимание на наиболее популярные композиции – «золотое перо» («алтын каурый»), мотивы букета, птиц, пшеничного колоса, звезд и полумесяца и др. Формировать интерес к предметам искусства.

- Продолжить знакомство детей с архитектурой родного города

- Закреплять знания о книжной иллюстрации. Познакомить детей с творчеством художников, проиллюстрировавших образ Шурале в детской литературе (Ф. Аминов, Б. Алменов, В. Булатов, Ю. Валиахметов, А. Тамергалина, Б. Урманче, Н. Хазиахметов, Р. Шамсетдинов и др.).

Музыка.

Вторая младшая группа.

- Вызвать эмоциональный отклик на татарскую народную музыку и музыку татарских композиторов, двигательную импровизацию под нее .

- Начать знакомство со звучанием музыкальных инструментов (курай, тальянка и др.).

- Познакомить с простейшими движениями, характерными для татарского танца: «ход с полупальцев», «притоп одной ногой», «борма» (упрощенный вариант), «дробь», «кружение парами». Вызвать желание танцевать.

Средняя группа.

- Развивать интерес к татарской музыке, поддерживать желание ее слушать.

- Используя музыкальные произведения татарских композиторов, вводить понятие трех основных музыкальных жанров: песня, танец, марш. Совершенствовать умение детей определять характер музыки, ее настроение.

- Продолжить знакомство с музыкальными инструментами и их звучанием (курай, кубыз, тальянка и др.).

- Развивать навык чистого интонирования, четкого произношения слов, выразительного, осмысленного исполнения татарских песен.

- Продолжить знакомство с простейшими движениями, характерными для татарского танца: «ход с полупальцев», «одинарный бишек», «присядка», «носок-пятка», «дробь», «приподнимание на полупальцах», «борма» (упрощенный вариант), «кружение парами» и др. Формировать ритмичность движения в соответствии с характером музыки.

Старшая группа.

- Поддерживать интерес к слушанию татарской музыки, эмоциональный отклик на нее. Развивать музыкальную память через узнавание мелодий по отдельным фрагментам произведения. Развивать умение определять настроение, характер музыки, поддерживать беседу о произведении.

-Закрепить понятие жанр музыкального искусства. Учить определять жанр музыкальных произведений татарских композиторов, узнавать звучание музыкальных инструментов (домбра, курай, кубыз, тальянка и др.).

-Познакомить с мелодией Государственного гимна Республики Татарстан. Развивать чувство гордости.

-Совершенствовать технику исполнения танцевальных движений, отрабатывая их усложненные варианты: «одинарное захлестывание», «дробь», «борма», «бишек», «носок – пятка», «основной ход», «ход с каблука», «боковой ход», «кружение парами» и др.

-Познакомить детей с татарским (русским) хороводом, с танцами народов Поволжья. Формировать навыки исполнения элементов танцевальных движений, характерных для этих народов.

Подготовительная к школе группа.

-Приобщать к музыкальной культуре татарского народа. Познакомить с лучшими образцами вокальной, инструментальной, оркестровой музыки.

- Развивать умение определять настроение, характер музыки, поддерживать беседу о ней. Вызывать яркий эмоциональный отклик при восприятии музыкальных произведений С. Сайдашева, Ф. Яруллина, Р. Яхина, Н. Жиганова и др. Закреплять умение определять жанр музыкальных произведений татарских композиторов, узнавать звучание знакомых музыкальных инструментов в оркестре народных инструментов и симфонической музыке.

-Познакомить детей с мелодией Государственного гимна Российской Федерации. Развивать чувство гордости.

-Продолжать работу над формированием певческих навыков детей на основе национального репертуара, добиваться чистого звучания, правильного произношения, музыкально выразительного пения.

-Расширять объем основных и танцевальных движений: «пружинистый ход», «первый ход», «апипа», «прыжковая цепочка», «борма», «бишек», «носок – пятка», «пятка – носок», «дробь», «основной ход», «ход с каблука» «простой шаг», «мелкая дробь», «волчок», «тройной притоп», «кружение парами» и др. Совершенствовать технику исполнения татарского танца.

-Учить танцам народов Поволжья, развивать эмоциональное общение в них.

Программа «Балалар бакчасында рус балаларына татар теле өйрәтү» (учебно-методический комплект Татарча сөйләшәбез» – авторы З.М. Зарипова, Р.С.Исаева, Р.Г.Кидрячева).

- В режимные моменты, в ходе свободных игр, в непосредственном общении с детьми коммуникативно вводятся и ситуативно активизируются речевые конструкции разговорной речи.

- Создавать языковую среду в общении с детьми в течение дня с целью закрепления изученного материала ОД по обучению детей татарскому языку.

Педагогические условия необходимые для эффективного художественного развития детей дошкольного возраста.

- 1) Формирование эстетического отношения и художественных способностей в активной творческой деятельности детей.
- 2) Создание развивающей среды для занятий по рисованию, лепке, аппликации, художественному труду и самостоятельного детского творчества.
- 3) Ознакомление детей с основами изобразительного и народного декоративно-прикладного искусства в среде музея и дошкольного образовательного учреждения.

Модель эстетического отношения к окружающему миру.

- 1) Способность эмоционального переживания.

- 2) Способность к активному усвоению художественного опыта (эстетической апперцепции), к самостоятельной творческой деятельности, к саморазвитию и экспериментированию (поисковыми действиями).
- 3) Специфические художественные и творческие способности (восприятие, исполнительство и творчество).

Методы эстетического воспитания:

- 1) Метод пробуждения ярких эстетических эмоций и переживаний с целью овладения даром сопереживания.
- 2) Метод побуждения к сопереживанию, эмоциональной отзывчивости на прекрасное в окружающем мире.
- 3) Метод эстетического убеждения (По мысли А.В. Бакушинского «Форма, колорит, линия, масса и пространство, фактура должны убеждать собою непосредственно, должны быть самоценны, как чистый эстетический факт».).
- 4) Метод сенсорного насыщения (без сенсорной основы невозможно приобщение детей к художественной культуре).
- 5) Метод эстетического выбора («убеждения красотой»), направленный на формирование эстетического вкуса; » метод разнообразной художественной практики.
- 6) Метод сотворчества (с педагогом, народным мастером, художником, сверстниками).
- 7) Метод нетривиальных (необыденных) творческих ситуаций, пробуждающих интерес к художественной деятельности.

Содержание психолого- педагогической работы.

Приобщение к искусству.

Первая младшая группа.

Развивать художественное восприятие, воспитывать отзывчивость на музыку и пение, доступные пониманию детей произведения изобразительного искусства, литературы.

Рассматривать с детьми иллюстрации к произведениям детской литературы. Развивать умение отвечать на вопросы по содержанию картинок.

Знакомить с народными игрушками: дымковской, богородской, матрешкой, ванькой-встанькой и другими, соответствующими возрасту детей.

Обращать внимание детей на характер игрушек (веселая, забавная и др.), их форму, цветовое оформление.

Вторая младшая группа.

Развивать эстетические чувства детей, художественное восприятие, содействовать возникновению положительного эмоционального отклика на литературные и музыкальные произведения, красоту окружающего мира, произведения народного и профессионального искусства (книжные иллюстрации, изделия народных промыслов, предметы быта, одежда).

Подводить детей к восприятию произведений искусства. Знакомить с элементарными средствами выразительности в разных видах искусства (цвет, звук, форма, движение, жесты), подводить к различению видов искусства через художественный образ.

Готовить детей к посещению кукольного театра, выставки детских работ и т.д.

Средняя группа.

Приобщать детей к восприятию искусства, развивать интерес к нему. Поощрять выражение эстетических чувств, проявление эмоций при рассматривании предметов народного и декоративно-прикладного искусства, прослушивании произведений музыкального фольклора.

Познакомить детей с профессиями артиста, художника, композитора.

Побуждать узнавать и называть предметы и явления природы, окружающей действительности в художественных образах (литература, музыка, изобразительное искусство).

Учить различать жанры и виды искусства: стихи, проза, загадки (литература), песни, танцы, музыка, картина (репродукция), скульптура (изобразительное искусство), здание и сооружение (архитектура).

Учить выделять и называть основные средства выразительности (цвет, форма, величина, ритм, движение, жест, звук) и создавать свои художественные образы в изобразительной, музыкальной, конструктивной деятельности.

Познакомить детей с архитектурой. Формировать представления о том, что дома, в которых они живут (детский сад, школа, другие здания), — это архитектурные сооружения; дома бывают разные по форме, высоте, длине, с разными окнами, с разным количеством этажей, подъездов и т.д.

Вызывать интерес к различным строениям, расположенным вокруг детского сада (дома, в которых живут ребенок и его друзья, школа, кинотеатр).

Привлекать внимание детей к сходству и различиям разных зданий, поощрять самостоятельное выделение частей здания, его особенностей. Закреплять умение замечать различия в сходных по форме и строению зданиях (форма и величина входных дверей, окон и других частей).

Поощрять стремление детей изображать в рисунках, аппликациях реальные и сказочные строения.

Организовать посещение музея (совместно с родителями), рассказать о назначении музея.

Развивать интерес к посещению кукольного театра, выставок.

Закреплять знания детей о книге, книжной иллюстрации. Познакомить с библиотекой как центром хранения книг, созданных писателями и поэтами.

Знакомить с произведениями народного искусства (потешки, сказки, загадки, песни, хороводы, заклички, изделия народного декоративно-прикладного искусства).

Воспитывать бережное отношение к произведениям искусства.

Старшая группа.

Продолжать формировать интерес к музыке, живописи, литературе, народному искусству.

Развивать эстетические чувства, эмоции, эстетический вкус, эстетическое восприятие произведений искусства, формировать умение выделять их выразительные средства. Учить соотносить художественный образ и средства выразительности, характеризующие его в разных видах искусства, подбирать материал и пособия для самостоятельной художественной деятельности.

Формировать умение выделять, называть, группировать произведения по видам искусства (литература, музыка, изобразительное искусство, архитектура, театр).

Продолжать знакомить с жанрами изобразительного и музыкального искусства. Формировать умение выделять и использовать в своей изобразительной, музыкальной, театрализованной деятельности средства выразительности разных видов искусства, называть материалы для разных видов художественной деятельности.

Познакомить с произведениями живописи (И. Шишкин, И. Левитан, В. Серов, И. Грабарь, П. Кончаловский и др.) и изображением родной природы в картинах художников. Расширять представления о графике (ее выразительных средствах). Знакомить с творчеством художников-иллюстраторов детских книг (Ю. Васнецов, Е. Рачев, Е. Чарушин, И. Билибин и др.).

Продолжать знакомить детей с архитектурой. Закреплять знания о том, что существуют различные по назначению здания: жилые дома, магазины, театры, кинотеатры и др.

Обращать внимание детей на сходства и различия архитектурных сооружений одинакового назначения: форма, пропорции (высота, длина, украшения — декор и т.д.).

Подводить к пониманию зависимости конструкции здания от его назначения: жилой дом, театр, храм и т.д.

Развивать наблюдательность, учить внимательно рассматривать здания, замечать их характерные особенности, разнообразие пропорций, конструкций, украшающих деталей.

При чтении литературных произведений, сказок обращать внимание детей на описание сказочных домиков (теремок, рукавичка, избушка на курьих ножках), дворцов.

Познакомить с понятиями «народное искусство», «виды и жанры народного искусства». Расширять представления детей о народном искусстве, фольклоре, музыке и художественных промыслах.

Формировать у детей бережное отношение к произведениям искусства.

Подготовительная к школе группа.

Развивать эстетическое восприятие, чувство ритма, художественный вкус, эстетическое отношение к окружающему, к искусству и художественной деятельности.

Формировать интерес к классическому и народному искусству (музыке, изобразительному искусству, литературе, архитектуре).

Формировать основы художественной культуры. Развивать интерес к искусству. Закреплять знания об искусстве как виде творческой деятельности людей, о видах искусства (декоративно-прикладное, изобразительное искусство, литература, музыка, архитектура, театр, танец, кино, цирк).

Расширять знания детей об изобразительном искусстве, развивать художественное восприятие произведений изобразительного искусства. Продолжать знакомить детей с произведениями живописи: И. Шишкин («Рожь», «Утро в сосновом лесу»), И. Левитан («Золотая осень», «Март», «Весна. Большая вода»), А. Саврасов («Грачи прилетели»), А. Пластов («Полдень», «Летом», «Сенокос»), В. Васнецов («Аленушка», «Богатыри», «Иван-царевич на Сером волке») и др.

Обогащать представления о скульптуре малых форм, выделяя образные средства выразительности (форму, пропорции, цвет, характерные детали, позы, движения и др.).

Расширять представления о художниках — иллюстраторах детской книги (И. Билибин, Ю. Васнецов, В. Конашевич, В. Лебедев, Т. Маврина, Е. Чарушин и др.).

Продолжать знакомить с народным декоративно-прикладным искусством (гжельская, хохломская, жостовская, мезенская роспись), с керамическими изделиями, народными игрушками.

Продолжать знакомить с архитектурой, закреплять и обогащать знания детей о том, что существуют здания различного назначения (жилые дома, магазины, кинотеатры, детские сады, школы и др.).

Развивать умение выделять сходство и различия архитектурных сооружений одинакового назначения. Формировать умение выделять одинаковые части конструкции и особенности деталей.

Познакомить со спецификой храмовой архитектуры: купол, арки, аркатурный пояс по периметру здания, барабан (круглая часть под куполом) и т.д. Знакомить с архитектурой с опорой на региональные особенности местности, в которой живут дети. Рассказать детям о том, что, как и в каждом виде искусства, в архитектуре есть памятники, которые известны во всем мире: в России это Кремль, собор Василия Блаженного, Зимний дворец, Исаакиевский собор, Петергоф, памятники Золотого кольца и другие — в каждом городе свои.

Развивать умения передавать в художественной деятельности образы архитектурных сооружений, сказочных построек. Поощрять стремление изображать детали построек (наличники, резной подзор по контуру крыши).

Расширять представления детей о творческой деятельности, ее особенностях; формировать умение называть виды художественной деятельности, профессии деятелей

искусства (художник, композитор, артист, танцор, певец, пианист, скрипач, режиссер, директор театра, архитектор и т. п.).

Развивать эстетические чувства, эмоции, переживания; умение самостоятельно создавать художественные образы в разных видах деятельности.

Формировать представление о значении органов чувств человека для художественной деятельности, формировать умение соотносить органы чувств с видами искусства (музыку слушают, картины рассматривают, стихи читают и слушают и т.д.).

Знакомить с историей и видами искусства; формировать умение различать народное и профессиональное искусство. Организовать посещение выставки, театра, музея, цирка (совместно с родителями).

Расширять представления о разнообразии народного искусства, художественных промыслов (различные виды материалов, разные регионы страны и мира). Воспитывать интерес к искусству родного края; любовь и бережное отношение к произведениям искусства.

Поощрять активное участие детей в художественной деятельности по собственному желанию и под руководством взрослого.

Изобразительная деятельность.

Первая младшая группа.

Вызывать у детей интерес к действиям с карандашами, фломастерами, кистью, красками, глиной.

Рисование. Развивать восприятие дошкольников, обогащать их сенсорный опыт путем выделения формы предметов, обведения их по контуру поочередно то одной, то другой рукой.

Подводить детей к изображению знакомых предметов, предоставляя им свободу выбора.

Обращать внимание детей на то, что карандаш (кисть, фломастер) оставляет след на бумаге, если провести по ней отточенным концом карандаша (фломастером, ворсом кисти). Учить следить за движением карандаша по бумаге.

Привлекать внимание детей к изображенным ими на бумаге разнообразным линиям, конфигурациям. Побуждать задумываться над тем, что они нарисовали, на что это похоже. Вызывать чувство радости от штрихов и линий, которые дети нарисовали сами. Побуждать к дополнению нарисованного изображения характерными деталями; к осознанному повторению ранее получившихся штрихов, линий, пятен, форм.

Развивать эстетическое восприятие окружающих предметов. Учить детей различать цвета карандашей, фломастеров, правильно называть их; рисовать разные линии (длинные, короткие, вертикальные, горизонтальные, наклонные), пересекать их, уподобляя предметам: ленточкам, платочкам, дорожкам, ручейкам, сосулькам, заборчику и др. Подводить детей к рисованию предметов округлой формы.

Формировать правильную позу при рисовании (сидеть свободно, не наклоняться низко над листом бумаги), свободная рука поддерживает лист бумаги, на котором рисует малыш.

Учить бережно относиться к материалам, правильно их использовать: по окончании рисования класть их на место, предварительно хорошо промыв кисточку в воде.

Учить держать карандаш и кисть свободно: карандаш — тремя пальцами выше отточенного конца, кисть — чуть выше железного наконечника; набирать краску на кисть, макая ее всем ворсом в баночку, снимать лишнюю краску, прикасаясь ворсом к краю баночки.

Лепка. Вызывать у детей интерес к лепке. Знакомить с пластическими материалами: глиной, пластилином, пластической массой (отдавая предпочтение глине). Учить аккуратно пользоваться материалами.

Учить дошкольников отламывать комочки глины от большого куска; лепить палочки и колбаски, раскатывая комочек между ладонями прямыми движениями; соединять концы палочки, плотно прижимая их друг к другу (колечко, бараночка, колесо и др.).

Учить раскатывать комочек глины круговыми движениями ладоней для изображения предметов круглой формы (шарик, яблоко, ягода и др.), сплющивать комочек между ладонями (лепешки, печенье, пряники); делать пальцами углубление в середине сплющенного комочка (миска, блюдец). Учить соединять две вылепленные формы в один предмет: палочка и шарик (погремушка или грибок), два шарика (неваляшка) и т. п.

Приучать детей класть глину и вылепленные предметы на дощечку или специальную заранее подготовленную клеенку.

Вторая младшая группа.

Развивать эстетическое восприятие; обращать внимание детей на красоту окружающих предметов (игрушки), объектов природы (растения, животные), вызывать чувство радости.

Формировать интерес к занятиям изобразительной деятельностью. Учить в рисовании, лепке, аппликации изображать простые предметы и явления, передавая их образную выразительность.

Включать в процесс обследования предмета движения обеих рук по предмету, охватывание его руками.

Вызывать положительный эмоциональный отклик на красоту природы, произведения искусства (книжные иллюстрации, изделия народных промыслов, предметы быта, одежда).

Учить создавать как индивидуальные, так и коллективные композиции в рисунках, лепке, аппликации.

Рисование. Предлагать детям передавать в рисунках красоту окружающих предметов и природы (голубое небо с белыми облаками; кружащиеся на ветру и падающие на землю разноцветные листья; снежинки и т. п.).

Продолжать учить правильно держать карандаш, фломастер, кисть, не напрягая мышц и не сжимая сильно пальцы; добиваться свободного движения руки с карандашом и кистью во время рисования. Учить набирать краску на кисть: аккуратно обмакивать ее всем ворсом в баночку с краской, снимать лишнюю краску о край баночки легким прикосновением ворса, хорошо промывать кисть, прежде чем набрать краску другого цвета. Приучать осушать промытую кисть о мягкую тряпочку или бумажную салфетку.

Закреплять знание названий цветов (красный, синий, зеленый, желтый, белый, черный), познакомить с оттенками (розовый, голубой, серый). Обращать внимание детей на подбор цвета, соответствующего изображаемому предмету.

Приобщать детей к декоративной деятельности: учить украшать дымковскими узорами силуэты игрушек, вырезанных воспитателем (птичка, козлик, конь и др.), и разных предметов (блюдечко, рукавички).

Учить ритмичному нанесению линий, штрихов, пятен, мазков (оппадают с деревьев листочки, идет дождь, «снег, снег кружится, белая вся улица», «дождик, дождик, кап, кап, кап...»).

Учить изображать простые предметы, рисовать прямые линии (короткие, длинные) в разных направлениях, перекрещивать их (полоски, ленточки, дорожки, заборчик, клетчатый платочек и др.). Подводить детей к изображению предметов разной формы (округлая, прямоугольная) и предметов, состоящих из комбинаций разных форм и линий (неваляшка, снеговик, цыпленок, тележка, вагончик и др.).

Формировать умение создавать несложные сюжетные композиции, повторяя изображение одного предмета (елочки на нашем участке, неваляшки гуляют) или изображая разнообразные предметы, насекомых и т. п. (в траве ползают жучки и червячки; колобок катится по дорожке и др.). Учить располагать изображения по всему листу.

Лепка. Формировать интерес к лепке. Закреплять представления о свойствах глины, пластилина, пластической массы и способах лепки. Учить раскатывать комочки прямыми и круговыми движениями, соединять концы получившейся палочки, сплющивать шар, сминая

его ладонями обеих рук. Побуждать детей украшать вылепленные предметы, используя палочку с заточенным концом; учить создавать предметы, состоящие из 2-3 частей, соединяя их путем прижимания друг к другу.

Закреплять умение аккуратно пользоваться глиной, класть комочки и вылепленные предметы на дощечку.

Учить детей лепить несложные предметы, состоящие из нескольких частей (неваляшка, цыпленок, пирамидка и др.). Предлагать объединять вылепленные фигурки в коллективную композицию (неваляшки водят хоровод, яблоки лежат на тарелке и др.). Вызывать радость от восприятия результата общей работы.

Аппликация. Приобщать детей к искусству аппликации, формировать интерес к этому виду деятельности. Учить предварительно выкладывать (в определенной последовательности) на листе бумаги готовые детали разной формы, величины, цвета, составляя изображение (задуманное ребенком или заданное воспитателем), и наклеивать их.

Учить аккуратно пользоваться клеем: намазывать его кисточкой тонким слоем на обратную сторону наклеиваемой фигуры (на специально приготовленной клеенке); прикладывать стороной, намазанной клеем, к листу бумаги и плотно прижимать салфеткой.

Формировать навыки аккуратной работы. Вызывать у детей радость от полученного изображения.

Учить создавать в аппликации на бумаге разной формы (квадрат, розета и др.) предметные и декоративные композиции из геометрических форм и природных материалов, повторяя и чередуя их по форме и цвету. Закреплять знание формы предметов и их цвета. Развивать чувство ритма.

Средняя группа.

Продолжать развивать интерес детей к изобразительной деятельности. Вызывать положительный эмоциональный отклик на предложение рисовать, лепить, вырезать и наклеивать.

Продолжать развивать эстетическое восприятие, образные представления, воображение, эстетические чувства, художественно-творческие способности.

Продолжать формировать умение рассматривать и обследовать предметы, в том числе с помощью рук.

Обогащать представления детей об изобразительном искусстве (иллюстрации к произведениям детской литературы, репродукции произведений живописи, народное декоративное искусство, скульптура малых форм и др.) как основе развития творчества. Учить детей выделять и использовать средства выразительности в рисовании, лепке, аппликации.

Продолжать формировать умение создавать коллективные произведения в рисовании, лепке, аппликации.

Закреплять умение сохранять правильную позу при рисовании: не горбиться, не наклоняться низко над столом, к мольберту; сидеть свободно, не напрягаясь. Приучать детей быть аккуратными: сохранять свое рабочее место в порядке, по окончании работы убирать все со стола.

Учить проявлять дружелюбие при оценке работ других детей.

Рисование. Продолжать формировать у детей умение рисовать отдельные предметы и создавать сюжетные композиции, повторяя изображение одних и тех же предметов (неваляшки гуляют, деревья на нашем участке зимой, цыплята гуляют по травке) и добавляя к ним другие (солнышко, падающий снег и т. д.).

Формировать и закреплять представления о форме предметов (круглая, овальная, квадратная, прямоугольная, треугольная), величине, расположении частей.

Помогать детям при передаче сюжета располагать изображения на всем листе в

соответствии с содержанием действия и включенными в действие объектами. Направлять внимание детей на передачу соотношения предметов по величине: дерево высокое, куст ниже дерева, цветы ниже куста.

Продолжать закреплять и обогащать представления детей о цветах и оттенках окружающих предметов и объектов природы. К уже известным цветам и оттенкам добавить новые (коричневый, оранжевый, светло-зеленый); формировать представление о том, как можно получить эти цвета. Учить смешивать краски для получения нужных цветов и оттенков.

Развивать желание использовать в рисовании, аппликации разнообразные цвета, обращать внимание на многоцветие окружающего мира.

Закреплять умение правильно держать карандаш, кисть, фломастер, цветной мелок; использовать их при создании изображения.

Учить детей закрашивать рисунки кистью, карандашом, проводя линии и штрихи только в одном направлении (сверху вниз или слева направо); ритмично наносить мазки, штрихи по всей форме, не выходя за пределы контура; проводить широкие линии всей кистью, а узкие линии и точки — концом ворса кисти. Закреплять умение чисто промывать кисть перед использованием краски другого цвета. К концу года формировать у детей умение получать светлые и темные оттенки цвета, изменяя нажим на карандаш.

Формировать умение правильно передавать расположение частей при рисовании сложных предметов (кукла, зайчик и др.) и соотносить их по величине.

Декоративное рисование. Продолжать формировать умение создавать декоративные композиции по мотивам дымковских, филимоновских узоров. Использовать дымковские и филимоновские изделия для развития эстетического восприятия прекрасного и в качестве образцов для создания узоров в стиле этих росписей (для росписи могут использоваться вылепленные детьми игрушки и силуэты игрушек, вырезанные из бумаги).

Познакомить детей с городецкими изделиями. Учить выделять элементы городецкой росписи (бутоны, купавки, розаны, листья); видеть и называть цвета, используемые в росписи.

Лепка. Продолжать развивать интерес детей к лепке; совершенствовать умение лепить из глины (из пластилина, пластической массы).

Закреплять приемы лепки, освоенные в предыдущих группах; учить прищипыванию с легким оттягиванием всех краев сплюснутого шара, вытягиванию отдельных частей из целого куска, прищипыванию мелких деталей (ушки у котенка, клюв у птички). Учить сглаживать пальцами поверхность вылепленного предмета, фигурки.

Учить приемам вдавливания середины шара, цилиндра для получения полых форм. Познакомить с приемами использования стеки. Поощрять стремление украшать вылепленные изделия узором при помощи стеки.

Закреплять приемы аккуратной лепки.

Аппликация. Воспитывать интерес к аппликации, усложняя ее содержание и расширяя возможности создания разнообразных изображений.

Формировать умение правильно держать ножницы и пользоваться ими. Обучать вырезыванию, начиная с формирования навыка разрезания по прямой сначала коротких, а затем длинных полос. Учить составлять из полос изображения разных предметов (забор, скамейка, лесенка, дерево, кустик и др.). Учить вырезать круглые формы из квадрата и овальные из прямоугольника путем скругления углов; использовать этот прием для изображения в аппликации овощей, фруктов, ягод, цветов и т. п.

Продолжать расширять количество изображаемых в аппликации предметов (птицы, животные, цветы, насекомые, дома, как реальные, так и воображаемые) из готовых форм. Учить детей преобразовывать эти формы, разрезая их на две или четыре части (круг — на

полукруги, четверти; квадрат—на треугольники и т. д.).

Закреплять навыки аккуратного вырезывания и наклеивания.

Поощрять проявление активности и творчества.

Старшая группа.

Продолжать развивать интерес детей к изобразительной деятельности. Обогащать сенсорный опыт, развивая органы восприятия: зрение, слух, обоняние, осязание, вкус; закреплять знания об основных формах предметов и объектов природы.

Развивать эстетическое восприятие, учить созерцать красоту окружающего мира. В процессе восприятия предметов и явлений развивать мыслительные операции: анализ, сравнение, уподобление (на что похоже), установление сходства и различия предметов и их частей, выделение общего и единичного, характерных признаков, обобщение. Учить передавать в изображении не только основные свойства предметов (форма, величина, цвет), но и характерные детали, соотношение предметов и их частей по величине, высоте, расположению относительно друг друга.

Развивать способность наблюдать, всматриваться (вслушиваться) в явления и объекты природы, замечать их изменения (например, как изменяются форма и цвет медленно плывущих облаков, как постепенно раскрывается утром и закрывается вечером венчик цветка, как изменяется освещение предметов на солнце и в тени).

Учить передавать в изображении основные свойства предметов (форма, величина, цвет), характерные детали, соотношение предметов и их частей по величине, высоте, расположению относительно друг друга.

Развивать способность наблюдать явления природы, замечать их динамику, форму и цвет медленно плывущих облаков.

Совершенствовать изобразительные навыки и умения, формировать художественно-творческие способности.

Развивать чувство формы, цвета, пропорций.

Продолжать знакомить с народным декоративно-прикладным искусством (Городец, Полхов-Майдан, Гжель), расширять представления о народных игрушках (матрешки — городецкая, богородская; бирюльки).

Знакомить детей с национальным декоративно-прикладным искусством (на основе региональных особенностей); с другими видами декоративно-прикладного искусства (фарфоровые и керамические изделия, скульптура малых форм). Развивать декоративное творчество детей (в том числе коллективное).

Формировать умение организовывать свое рабочее место, готовить все необходимое для занятий; работать аккуратно, экономно расходовать материалы, сохранять рабочее место в чистоте, по окончании работы приводить его в порядок.

Продолжать совершенствовать умение детей рассматривать работы (рисунки, лепку, аппликации), радоваться достигнутому результату, замечать и выделять выразительные решения изображений.

Предметное рисование. Продолжать совершенствовать умение передавать в рисунке образы предметов, объектов, персонажей сказок, литературных произведений. Обращать внимание детей на отличия предметов по форме, величине, пропорциям частей; побуждать их передавать эти отличия в рисунках.

Учить передавать положение предметов в пространстве на листе бумаги, обращать внимание детей на то, что предметы могут по-разному располагаться на плоскости (стоять, лежать, менять положение: живые существа могут двигаться, менять позы, дерево в ветреный день — наклоняться и т.д.). Учить передавать движения фигур.

Способствовать овладению композиционными умениями: учить располагать предмет на листе с учетом его пропорций (если предмет вытянут в высоту располагать его на листе по

вертикали; если он вытянут в ширину например, не очень высокий, но длинный дом, располагать его по горизонтали). Закреплять способы и приемы рисования различными изобразительными материалами (цветные карандаши, гуашь, акварель, цветные мелки, пастель, сангина, угольный карандаш, фломастеры, разнообразные кисти и т. п.).

Вырабатывать навыки рисования контура предмета простым карандашом с легким нажимом на него, чтобы при последующем закрашивании изображения не оставалось жестких, грубых линий, пачкающих рисунок.

Учить рисовать акварелью в соответствии с ее спецификой (прозрачностью и легкостью цвета, плавностью перехода одного цвета в другой).

Учить рисовать кистью разными способами: широкие линии — всем ворсом, тонкие — концом кисти; наносить мазки, прикладывая кисть всем ворсом к бумаге, рисовать концом кисти мелкие пятнышки.

Закреплять знания об уже известных цветах, знакомить с новыми цветами (фиолетовый) и оттенками (голубой, розовый, темно-зеленый, сиреневый), развивать чувство цвета. Учить смешивать краски для получения новых цветов и оттенков (при рисовании гуашью) и высветлять цвет, добавляя в краску воду (при рисовании акварелью). При рисовании карандашами учить передавать оттенки цвета, регулируя нажим на карандаш. В карандашном исполнении дети могут, регулируя нажим, передать до трех оттенков цвета.

Сюжетное рисование. Учить детей создавать сюжетные композиции на темы окружающей жизни и на темы литературных произведений («Кого встретил Колобок», «Два жадных медвежонка», «Где обедал воробей?» и др.).

Развивать композиционные умения, учить располагать изображения на полосе внизу листа, по всему листу.

Обращать внимание детей на соотношение по величине разных предметов в сюжете (дома большие, деревья высокие и низкие; люди меньше домов, но больше растущих на лугу цветов). Учить располагать на рисунке предметы так, чтобы они загромождали друг друга (растущие перед домом деревья и частично его загромождающие и т. п.).

Декоративное рисование. Продолжать знакомить детей с изделиями народных промыслов, закреплять и углублять знания о дымковской и фи- лимоновской игрушках и их росписи; предлагать создавать изображения по мотивам народной декоративной росписи, знакомить с ее цветовым строем и элементами композиции, добиваться большего разнообразия используемых элементов. Продолжать знакомить с городецкой росписью, ее цветовым решением, спецификой создания декоративных цветов (как правило, не чистых тонов, а оттенков), учить использовать для украшения оживки.

Познакомить с росписью Полхов-Майдана. Включать городецкую и полхов-майданскую роспись в творческую работу детей, помогать осваивать специфику этих видов росписи. Знакомить с региональным (местным) декоративным искусством.

Учить составлять узоры по мотивам городецкой, полхов-майданской, гжельской росписи: знакомить с характерными элементами (бутоны, цветы, листья, травка, усики, завитки, оживки).

Учить создавать узоры на листах в форме народного изделия (поднос, солонка, чашка, розетка и др.).

Для развития творчества в декоративной деятельности использовать декоративные ткани. Предоставлять детям бумагу в форме одежды и головных уборов (кокошник, платок, свитер и др.), предметов быта (салфетка, полотенце).

Учить ритмично располагать узор. Предлагать расписывать бумажные силуэты и объемные фигуры.

Лепка. Продолжать знакомить детей с особенностями лепки из глины, пластилина и пластической массы.

Развивать умение лепить с натуры и по представлению знакомые предметы (овощи, фрукты, грибы, посуда, игрушки); передавать их характерные особенности. Продолжать учить лепить посуду из целого куска глины и пластилина ленточным способом.

Закреплять умение лепить предметы пластическим, конструктивным и комбинированным способами. Учить сглаживать поверхность формы, делать предметы устойчивыми.

Учить передавать в лепке выразительность образа, лепить фигуры человека и животных в движении, объединять небольшие группы предметов в несложные сюжеты (в коллективных композициях): «Курица с цыплятами», «Два жадных медвежонка нашли сыр», «Дети на прогулке» и др.

Формировать у детей умения лепить по представлению героев литературных произведений (Медведь и Колобок, Лиса и Зайчик, Машенька и Медведь и т.п.). Развивать творчество, инициативу.

Продолжать формировать умение лепить мелкие детали; пользуясь стекой, наносить рисунок чешуек у рыбки, обозначать глаза, шерсть животного, перышки птицы, узор, складки на одежде людей и т. п.

Продолжать формировать технические умения и навыки работы с разнообразными материалами для лепки; побуждать использовать дополнительные материалы (косточки, зернышки, бусинки и т. д.).

Закреплять навыки аккуратной лепки.

Закреплять навык тщательно мыть руки по окончании лепки.

Декоративная лепка. Продолжать знакомить детей с особенностями декоративной лепки. Формировать интерес и эстетическое отношение к предметам народного декоративно-прикладного искусства.

Учить лепить птиц, животных, людей по типу народных игрушек (дымковской, филимоновской, каргопольской и др.).

Формировать умение украшать узорами предметы декоративного искусства. Учить расписывать изделия гуашью, украшать их наклепами и углубленным рельефом, использовать стеку.

Учить обмакивать пальцы в воду, чтобы сгладить неровности вылепленного изображения, когда это необходимо для передачи образа.

Аппликация. Закреплять умение создавать изображения (разрезать бумагу на короткие и длинные полоски; вырезать круги из квадратов, овалы из прямоугольников, преобразовывать одни геометрические фигуры в другие: квадрат — в два-четыре треугольника, прямоугольник — в полоски, квадраты или маленькие прямоугольники), создавать из этих фигур изображения разных предметов или декоративные композиции.

Учить вырезать одинаковые фигуры или их детали из бумаги, сложенной гармошкой, а симметричные изображения — из бумаги, сложенной пополам (стакан, ваза, цветок и др.). С целью создания выразительного образа учить приему обрывания.

Побуждать создавать предметные и сюжетные композиции, дополнять их деталями, обогащающими изображения.

Формировать аккуратное и бережное отношение к материалам.

Художественный труд. Совершенствовать умение работать с бумагой: сгибать лист вчетверо в разных направлениях; работать по готовой выкройке (шапочка, лодочка, домик, кошелек).

Закреплять умение создавать из бумаги объемные фигуры: делить квадратный лист на несколько равных частей, сглаживать сгибы, надрезать по сгибам (домик, корзинка, кубик).

Закреплять умение делать игрушки, сувениры из природного материала (шишки, ветки, ягоды) и других материалов (катушки, проволока в цветной обмотке, пустые коробки и др.),

прочно соединяя части.

Формировать умение самостоятельно создавать игрушки для сюжетно-ролевых игр (флажки, сумочки, шапочки, салфетки и др.); сувениры для родителей, сотрудников детского сада, елочные украшения.

Привлекать детей к изготовлению пособий для занятий и самостоятельной деятельности (коробки, счетный материал), ремонту книг, настольно-печатных игр.

Закреплять умение детей экономно и рационально расходовать материалы.

Подготовительная к школе группа.

Формировать у детей устойчивый интерес к изобразительной деятельности. Обогащать сенсорный опыт, включать в процесс ознакомления с предметами движения рук по предмету.

Продолжать развивать образное эстетическое восприятие, образные представления, формировать эстетические суждения; учить аргументированно и развернуто оценивать изображения, созданные как самим ребенком, так и его сверстниками, обращая внимание на обязательность доброжелательного и уважительного отношения к работам товарищей.

Формировать эстетическое отношение к предметам и явлениям окружающего мира, произведениям искусства, к художественно-творческой деятельности.

Воспитывать самостоятельность; учить активно и творчески применять ранее усвоенные способы изображения в рисовании, лепке и аппликации, используя выразительные средства.

Продолжать учить рисовать с натуры; развивать аналитические способности, умение сравнивать предметы между собой, выделять особенности каждого предмета; совершенствовать умение изображать предметы, передавая их форму, величину, строение, пропорции, цвет, композицию.

Продолжать развивать коллективное творчество. Воспитывать стремление действовать согласованно, договариваться о том, кто какую часть работы будет выполнять, как отдельные изображения будут объединяться в общую картину.

Формировать умение замечать недостатки своих работ и исправлять их; вносить дополнения для достижения большей выразительности создаваемого образа.

Предметное рисование. Совершенствовать умение изображать предметы по памяти и с натуры; развивать наблюдательность, способность замечать характерные особенности предметов и передавать их средствами рисунка (форма, пропорции, расположение на листе бумаги).

Совершенствовать технику изображения. Продолжать развивать свободу и одновременно точность движений руки под контролем зрения, их плавность, ритмичность. Расширять набор материалов, которые дети могут использовать в рисовании (гуашь, акварель, сухая и жирная пастель, сангина, угольный карандаш, гелевая ручка и др.). Предлагать соединять в одном рисунке разные материалы для создания выразительного образа.

Учить новым способам работы с уже знакомыми материалами (например, рисовать акварелью по сырому слою); разным способам создания фона для изображаемой картины: при рисовании акварелью и гуашью — до создания основного изображения; при рисовании пастелью и цветными карандашами фон может быть подготовлен как в начале, так и по завершении основного изображения.

Продолжать формировать умение свободно владеть карандашом при выполнении линейного рисунка, учить плавным поворотам руки при рисовании округлых линий, завитков в разном направлении (от веточки и от конца завитка к веточке, вертикально и горизонтально), учить осуществлять движение всей рукой при рисовании длинных линий, крупных форм, одними пальцами — при рисовании небольших форм и мелких деталей, коротких линий, штрихов, травки (хохлома), оживок (городец) и др.

Учить видеть красоту созданного изображения и в передаче формы, плавности,

слитности линий или их тонкости, изящности, ритмичности расположения линий и пятен, равномерности закрашивания рисунка; чувствовать плавные переходы оттенков цвета, получившиеся при равномерном закрашивании и регулировании нажима на карандаш.

Развивать представление о разнообразии цветов и оттенков, опираясь на реальную окраску предметов, декоративную роспись, сказочные сюжеты; учить создавать цвета и оттенки.

Постепенно подводить детей к обозначению цветов, например, включающих два оттенка (желто-зеленый, серо-голубой) или уподобленных природным (малиновый, персиковый и т. п.). Обращать их внимание на изменчивость цвета предметов (например, в процессе роста помидоры зеленые, а созревшие — красные). Учить замечать изменение цвета в природе в связи с изменением погоды (небо голубое в солнечный день и серое в пасмурный). Развивать цветовое восприятие в целях обогащения колористической гаммы рисунка.

Учить детей различать оттенки цветов и передавать их в рисунке, развивать восприятие, способность наблюдать и сравнивать цвета окружающих предметов, явлений (нежно-зеленые только что появившиеся листочки, бледно-зеленые стебли одуванчиков и их темно-зеленые листья и т. п.).

Сюжетное рисование. Продолжать учить детей размещать изображения на листе в соответствии с их реальным расположением (ближе или дальше от рисующего; ближе к нижнему краю листа — передний план или дальше от него — задний план); передавать различия в величине изображаемых предметов (дерево высокое, цветок ниже дерева;

воробышек маленький, ворона большая и т.п.). Формировать умение строить композицию рисунка; передавать движения людей и животных, растений, склоняющихся от ветра. Продолжать формировать умение передавать в рисунках как сюжеты народных сказок, так и авторских произведений (стихотворений, сказок, рассказов); проявлять самостоятельность в выборе темы, композиционного и цветового решения.

Декоративное рисование. Продолжать развивать декоративное творчество детей; умение создавать узоры по мотивам народных росписей, уже знакомых детям и новых (городецкая, гжельская, хохломская, жостовская, мезенская роспись и др.). Учить детей выделять и передавать цветовую гамму народного декоративного искусства определенного вида. Закреплять умение создавать композиции на листах бумаги разной формы, силуэтах предметов и игрушек; расписывать вылепленные детьми игрушки.

Закреплять умение при составлении декоративной композиции на основе того или иного вида народного искусства использовать характерные для него элементы узора и цветовую гамму.

Лепка. Развивать творчество детей; учить свободно использовать для создания образов предметов, объектов природы, сказочных персонажей разнообразные приемы, усвоенные ранее; продолжать учить передавать форму основной части и других частей, их пропорции, позу, характерные особенности изображаемых объектов; обрабатывать поверхность формы движениями пальцев и стекой.

Продолжать формировать умение передавать характерные движения человека и животных, создавать выразительные образы (птичка подняла крылышки, приготовилась лететь; козлик скачет, девочка танцует; дети делают гимнастику — коллективная композиция).

Учить детей создавать скульптурные группы из двух-трех фигур, развивать чувство композиции, умение передавать пропорции предметов, их соотношение по величине, выразительность поз, движений, деталей.

Декоративная лепка. Продолжать развивать навыки декоративной лепки; учить использовать разные способы лепки (налеп, углубленный рельеф), применять стеку. Учить при лепке из глины расписывать пластину, создавать узор стекой; создавать из глины,

разноцветного пластилина предметные и сюжетные, индивидуальные и коллективные композиции.

Аппликация. Продолжать учить создавать предметные и сюжетные изображения с натуры и по представлению: развивать чувство композиции (учить красиво располагать фигуры на листе бумаги формата, соответствующего пропорциям изображаемых предметов).

Развивать умение составлять узоры и декоративные композиции из геометрических и растительных элементов на листах бумаги разной формы; изображать птиц, животных по замыслу детей и по мотивам народного искусства.

Закреплять приемы вырезания симметричных предметов из бумаги, сложенной вдвое; несколько предметов или их частей из бумаги, сложенной гармошкой.

При создании образов поощрять применение разных приемов вырезания, обрывания бумаги, наклеивания изображений (намазывая их клеем полностью или частично, создавая иллюзию передачи объема); учить мозаичному способу изображения с предварительным легким обозначением карандашом формы частей и деталей картин. Продолжать развивать чувство цвета, колорита, композиции. Поощрять проявления творчества.

Художественный труд: работа с бумагой и картоном. Закреплять умение складывать бумагу прямоугольной, квадратной, круглой формы в разных направлениях (пилотка); использовать разную по фактуре бумагу, делать разметку с помощью шаблона; создавать игрушки-забавы (мишка- физкультурник, клюющий петушок и др.).

Формировать умение создавать предметы из полосок цветной бумаги (коврик, дорожка, закладка), подбирать цвета и их оттенки при изготовлении игрушек, сувениров, деталей костюмов и украшений к праздникам. Формировать умение использовать образец. Совершенствовать умение детей создавать объемные игрушки в технике оригами.

Художественный труд: работа с тканью. Формировать умение вдевать нитку в иглолку, завязывать узелок; пришивать пуговицу, вешалку; шить простейшие изделия (мешочек для семян, фартучек для кукол, игольница) швом «вперед иглолку». Закреплять умение делать аппликацию, используя кусочки ткани разнообразной фактуры (шелк для бабочки, байка для зайчика и т.д.), наносить контур с помощью мелка и вырезать в соответствии с задуманным сюжетом.

Художественный труд: работа с природным материалом. Закреплять умение создавать фигуры людей, животных, птиц из желудей, шишек, косточек, травы, веток, корней и других материалов, передавать выразительность образа, создавать общие композиции («Лесная поляна», «Сказочные герои»). Развивать фантазию, воображение.

Закреплять умение детей аккуратно и экономно использовать материалы.

Конструктивно-модельная деятельность.

Формы организации обучения конструированию.

- 1) Конструирование по модели.
- 2) Конструирование по условиям.
- 3) Конструирование по образцу.
- 4) Конструирование по замыслу.
- 5) Конструирование по теме.
- 6) Каркасное конструирование.
- 7) Конструирование по чертежам и схемам.

Взаимосвязь конструирования и игры.

- Ранний возраст: конструирование слито с игрой.
- Младший дошкольный возраст: игра становится побудителем к конструированию, которое начинает приобретать для детей самостоятельное значение.
- Старший дошкольный возраст: сформированная способность к полноценному конструированию стимулирует развитие сюжетной линии игры и само, порой, приобретает

сюжетный характер, когда создается несколько конструкций, объединенных общим сюжетом.

Первая младшая группа.

В процессе игры с настольным и напольным строительным материалом продолжать знакомить детей с деталями (кубик, кирпичик, трехгранная призма, пластина, цилиндр), с вариантами расположения строительных форм на плоскости.

Продолжать учить детей сооружать элементарные постройки по образцу, поддерживать желание строить что-то самостоятельно.

Способствовать пониманию пространственных соотношений.

Учить пользоваться дополнительными сюжетными игрушками, соразмерными масштабам построек (маленькие машинки для маленьких гаражей и т. п.).

По окончании игры приучать убирать все на место.

Знакомить детей с простейшими пластмассовыми конструкторами.

Учить совместно с взрослым конструировать башенки, домики, машины.

Поддерживать желание детей строить самостоятельно.

В летнее время способствовать строительным играм с использованием природного материала (песок, вода, желуди, камешки и т. п.).

Вторая младшая группа.

Подводить детей к простейшему анализу созданных построек. Совершенствовать конструктивные умения, учить различать, называть и использовать основные строительные детали (кубики, кирпичики, пластины, цилиндры, трехгранные призмы), сооружать новые постройки, используя полученные ранее умения (накладывание, приставление, прикладывание), использовать в постройках детали разного цвета. Вызывать чувство радости при удавшейся постройке.

Учить располагать кирпичики, пластины вертикально (в ряд, по кругу, по периметру четырехугольника), ставить их плотно друг к другу, на определенном расстоянии (заборчик, ворота). Побуждать детей к созданию вариантов конструкций, добавляя другие детали (на столбики ворот ставить трехгранные призмы, рядом со столбами — кубики и др.). Изменять постройки двумя способами: заменяя одни детали другими или надстраивая их в высоту, длину (низкая и высокая башенка, короткий и длинный поезд).

Развивать желание сооружать постройки по собственному замыслу. Продолжать учить детей обыгрывать постройки, объединять их по сюжету: дорожка и дома — улица; стол, стул, диван — мебель для кукол. Приучать детей после игры аккуратно складывать детали в коробки.

Средняя группа.

Обращать внимание детей на различные здания и сооружения вокруг их дома, детского сада. На прогулках в процессе игр рассматривать с детьми машины, тележки, автобусы и другие виды транспорта, выделяя их части, называть их форму и расположение по отношению к самой большой части.

Продолжать развивать у детей способность различать и называть строительные детали (куб, пластина, кирпичик, брусок); учить использовать их с учетом конструктивных свойств (устойчивость, форма, величина). Развивать умение устанавливать ассоциативные связи, предлагая вспомнить, какие похожие сооружения дети видели.

Учить анализировать образец постройки: выделять основные части, различать и соотносить их по величине и форме, устанавливать пространственное расположение этих частей относительно друг друга (в домах — стены, вверху — перекрытие, крыша; в автомобиле — кабина, кузов и т.д.).

Учить самостоятельно измерять постройки (по высоте, длине и ширине), соблюдать заданный воспитателем принцип конструкции («Построй такой же домик, но высокий»).

Учить сооружать постройки из крупного и мелкого строительного материала, использовать детали разного цвета для создания и украшения построек.

Обучать конструированию из бумаги: сгибать прямоугольный лист бумаги пополам, совмещая стороны и углы (альбом, флажки для украшения участка, поздравительная открытка), приклеивать к основной форме детали (к дому—окна, двери, трубу; к автобусу—колеса; к стулу—спинку).

Приобщать детей к изготовлению поделок из природного материала: коры, веток, листьев, шишек, каштанов, ореховой скорлупы, соломы (лодочки, ежики и т. д.). Учить использовать для закрепления частей клей, пластилин; применять в поделках катушки, коробки разной величины и другие предметы.

Старшая группа.

Продолжать развивать умение детей устанавливать связь между создаваемыми постройками и тем, что они видят в окружающей жизни; создавать разнообразные постройки и конструкции (дома, спортивное и игровое оборудование и т. п.).

Учить выделять основные части и характерные детали конструкций.

Поощрять самостоятельность, творчество, инициативу, дружелюбие.

Помогать анализировать сделанные воспитателем поделки и постройки; на основе анализа находить конструктивные решения и планировать создание собственной постройки.

Знакомить с новыми деталями: разнообразными по форме и величине пластинами, брусками, цилиндрами, конусами и др. Учить заменять одни детали другими.

Формировать умение создавать различные по величине и конструкции постройки одного и того же объекта.

Учить строить по рисунку, самостоятельно подбирать необходимый строительный материал.

Продолжать развивать умение работать коллективно, объединять свои поделки в соответствии с общим замыслом, договариваться, кто какую часть работы будет выполнять.

Подготовительная к школе группа.

Формировать интерес к разнообразным зданиям и сооружениям (жилые дома, театры и др.). Поощрять желание передавать их особенности в конструктивной деятельности.

Учить видеть конструкцию объекта и анализировать ее основные части, их функциональное назначение.

Предлагать детям самостоятельно находить отдельные конструктивные решения на основе анализа существующих сооружений.

Закреплять навыки коллективной работы: умение распределять обязанности, работать в соответствии с общим замыслом, не мешая друг другу.

Конструирование из строительного материала. Учить детей сооружать различные конструкции одного и того же объекта в соответствии с их назначением (мост для пешеходов, мост для транспорта). Определять, какие детали более всего подходят для постройки, как их целесообразнее скомбинировать; продолжать развивать умение планировать процесс возведения постройки.

Продолжать учить сооружать постройки, объединенные общей темой (улица, машины, дома).

Конструирование из деталей конструкторов. Познакомить с разнообразными пластмассовыми конструкторами. Учить создавать различные модели (здания, самолеты, поезда и т.д.) по рисунку, по словесной инструкции воспитателя, по собственному замыслу.

Познакомить детей с деревянным конструктором, детали которого крепятся штифтами. Учить создавать различные конструкции (мебель, машины) по рисунку и по словесной инструкции воспитателя.

Учить создавать конструкции, объединенные общей темой (детская площадка, стоянка

машин и др.).

Учить разбирать конструкции при помощи скобы и киянки (в пластмассовых конструкторах).

Музыкально-художественная деятельность.

Направления образовательной работы.

- ❖ Слушание.
- ❖ Пение.
- ❖ Музыкально-ритмические движения.
- ❖ Игра на детских музыкальных инструментах.
- ❖ Развитие детского творчества (песенного, музыкально-игрового, танцевального).

Методы музыкального развития.

- 1) Наглядный: сопровождение музыкального ряда изобразительным, показ движений.
- 2) Словесный: беседы о различных музыкальных жанрах.
- 3) Словесно-слуховой: пение.
- 4) Слуховой: слушание музыки.
- 5) Игровой: музыкальные игры.
- 6) Практический: разучивание песен, танцев, воспроизведение мелодий.

Первая младшая группа.

Воспитывать интерес к музыке, желание слушать музыку, подпевать, выполнять простейшие танцевальные движения.

Слушание. Учить детей внимательно слушать спокойные и бодрые песни, музыкальные пьесы разного характера, понимать, о чем (о ком) поется, и эмоционально реагировать на содержание.

Учить различать звуки по высоте (высокое и низкое звучание колокольчика, фортепьяно, металлофона).

Пение. Вызывать активность детей при подпевании и пении. Развивать умение подпевать фразы в песне (совместно с воспитателем). Постепенно приучать к сольному пению.

Музыкально-ритмические движения. Развивать эмоциональность и образность восприятия музыки через движения. Продолжать формировать способность воспринимать и воспроизводить движения, показываемые взрослым (хлопать, притопывать ногой, полуприседать, совершать повороты кистей рук и т.д.). Учить детей начинать движение с началом музыки и заканчивать с ее окончанием; передавать образы (птичка летает, заяка прыгает, мишка косолапый идет). Совершенствовать умение ходить и бегать (на носках, тихо; высоко и низко поднимая ноги; прямым галопом), выполнять плясовые движения в кругу, рассыпную, менять движения с изменением характера музыки или содержания песни.

Вторая младшая группа.

Воспитывать у детей эмоциональную отзывчивость на музыку.

Познакомить с тремя музыкальными жанрами: песней, танцем, маршем. Способствовать развитию музыкальной памяти. Формировать умение узнавать знакомые песни, пьесы; чувствовать характер музыки (веселый, бодрый, спокойный), эмоционально на нее реагировать.

Слушание. Учить слушать музыкальное произведение до конца, понимать характер музыки, узнавать и определять, сколько частей в произведении.

Развивать способность различать звуки по высоте в пределах октавы — септимы, замечать изменение в силе звучания мелодии (громко, тихо).

Совершенствовать умение различать звучание музыкальных игрушек, детских музыкальных инструментов (музыкальный молоточек, шарманка, погремушка, барабан,

бубен, металлофон и др.).

Пение. Способствовать развитию певческих навыков: петь без напряжения в диапазоне ре (ми) — ля (си), в одном темпе со всеми, чисто и ясно произносить слова, передавать характер песни (весело, протяжно, ласково, напевно).

Песенное творчество. Учить допевать мелодии колыбельных песен на слог «баю-баю» и веселых мелодий на слог «ля-ля». Формировать навыки сочинительства веселых и грустных мелодий по образцу.

Музыкально-ритмические движения. Учить двигаться в соответствии с двухчастной формой музыки и силой ее звучания (громко, тихо); реагировать на начало звучания музыки и ее окончание.

Совершенствовать навыки основных движений (ходьба и бег). Учить маршировать вместе со всеми и индивидуально, бегать легко, в умеренном и быстром темпе под музыку.

Улучшать качество исполнения танцевальных движений: притопывать попеременно двумя ногами и одной ногой.

Развивать умение кружиться в парах, выполнять прямой галоп, двигаться под музыку ритмично и согласно темпу и характеру музыкального произведения, с предметами, игрушками и без них.

Способствовать развитию навыков выразительной и эмоциональной передачи игровых и сказочных образов: идет медведь, крадется кошка, бегают мышата, скачет зайка, ходит петушок, клюют зернышки цыплята, летают птички и т. д.

Развитие танцевально-игрового творчества. Стимулировать самостоятельное выполнение танцевальных движений под плясовые мелодии. Учить более точно выполнять движения, передающие характер изображаемых животных.

Игра на детских музыкальных инструментах. Знакомить детей с некоторыми детскими музыкальными инструментами: дудочкой, металлофоном, колокольчиком, бубном, погремушкой, барабаном, а также их звучанием.

Учить дошкольников подыгрывать на детских ударных музыкальных инструментах.

Средняя группа.

Продолжать развивать у детей интерес к музыке, желание ее слушать, вызывать эмоциональную отзывчивость при восприятии музыкальных произведений.

Обогащать музыкальные впечатления, способствовать дальнейшему развитию основ музыкальной культуры.

Слушание. Формировать навыки культуры слушания музыки (не отвлекаться, дослушивать произведение до конца).

Учить чувствовать характер музыки, узнавать знакомые произведения, высказывать свои впечатления о прослушанном.

Учить замечать выразительные средства музыкального произведения: тихо, громко, медленно, быстро. Развивать способность различать звуки по высоте (высокий, низкий в пределах сексты, септимы).

Пение. Обучать детей выразительному пению, формировать умение петь протяжно, подвижно, согласованно (в пределах ре — си первой октавы). Развивать умение брать дыхание между короткими музыкальными фразами. Учить петь мелодию чисто, смягчать концы фраз, четко произносить слова, петь выразительно, передавая характер музыки. Учить петь с инструментальным сопровождением и без него (с помощью воспитателя).

Песенное творчество. Учить самостоятельно сочинять мелодию колыбельной песни и отвечать на музыкальные вопросы («Как тебя зовут?», «Что ты хочешь, кошечка?», «Где ты?»). Формировать умение импровизировать мелодии на заданный текст.

Музыкально-ритмические движения. Продолжать формировать у детей навык ритмичного движения в соответствии с характером музыки.

Учить самостоятельно менять движения в соответствии с двух- и трехчастной формой музыки.

Совершенствовать танцевальные движения: прямой галоп, пружинка, кружение по одному и в парах.

Учить детей двигаться в парах по кругу в танцах и хороводах, ставить ногу на носок и на пятку, ритмично хлопать в ладоши, выполнять простейшие перестроения (из круга враспынную и обратно), подскоки.

Продолжать совершенствовать навыки основных движений (ходьба: «торжественная», спокойная, «таинственная»; бег: легкий и стремительный).

Развитие танцевально-игрового творчества. Способствовать развитию эмоционально-образного исполнения музыкально-игровых упражнений (кружатся листочки, падают снежинки) и сенок, используя мимику и пантомиму (зайка веселый и грустный, хитрая лисичка, сердитый волк и т. д.).

Обучать инсценированию песен и постановке небольших музыкальных спектаклей.

Игра на детских музыкальных инструментах. Формировать умение подыгрывать простейшие мелодии на деревянных ложках, погремушках, барабане, металлофоне.

Старшая группа.

Продолжать развивать интерес и любовь к музыке, музыкальную отзывчивость на нее.

Формировать музыкальную культуру на основе знакомства с классической, народной и современной музыкой.

Продолжать развивать музыкальные способности детей: звуковысотный, ритмический, тембровый, динамический слух.

Способствовать дальнейшему развитию навыков пения, движений под музыку, игры и импровизации мелодий на детских музыкальных инструментах; творческой активности детей.

Слушание. Учить различать жанры музыкальных произведений (марш, танец, песня).

Совершенствовать музыкальную память через узнавание мелодий по отдельным фрагментам произведения (вступление, заключение, музыкальная фраза).

Совершенствовать навык различения звуков по высоте в пределах квинты, звучания музыкальных инструментов (клавишно-ударные и струнные: фортепиано, скрипка, виолончель, балалайка).

Пение. Формировать певческие навыки, умение петь легким звуком в диапазоне от «ре» первой октавы до «до» второй октавы, брать дыхание перед началом песни, между музыкальными фразами, произносить отчетливо слова, своевременно начинать и заканчивать песню, эмоционально передавать характер мелодии, петь умеренно, громко и тихо.

Способствовать развитию навыков сольного пения, с музыкальным сопровождением и без него.

Содействовать проявлению самостоятельности и творческому исполнению песен разного характера.

Развивать песенный музыкальный вкус.

Песенное творчество. Учить импровизировать мелодию на заданный текст.

Учить сочинять мелодии различного характера: ласковую колыбельную, задорный или бодрый марш, плавный вальс, веселую плясовую.

Музыкально-ритмические движения. Развивать чувство ритма, умение передавать через движения характер музыки, ее эмоционально-образное содержание.

Учить свободно ориентироваться в пространстве, выполнять простейшие перестроения, самостоятельно переходить от умеренного к быстрому или медленному темпу, менять движения в соответствии с музыкальными фразами.

Способствовать формированию навыков исполнения танцевальных движений

(поочередное выбрасывание ног вперед в прыжке; приставной шаг с приседанием, с продвижением вперед, кружение; приседание с выставлением ноги вперед).

Познакомить с русским хороводом, пляской, а также с танцами других народов.

Продолжать развивать навыки инсценирования песен; учить изображать сказочных животных и птиц (лошадка, коза, лиса, медведь, заяц, журавль, ворон и т.д.) в разных игровых ситуациях.

Музыкально-игровое и танцевальное творчество. Развивать танцевальное творчество; учить придумывать движения к пляскам, танцам, составлять композицию танца, проявляя самостоятельность в творчестве.

Учить самостоятельно придумывать движения, отражающие содержание песни.

Побуждать к инсценированию содержания песен, хороводов.

Игра на детских музыкальных инструментах. Учить детей исполнять простейшие мелодии на детских музыкальных инструментах; знакомые песенки индивидуально и небольшими группами, соблюдая при этом общую динамику и темп.

Развивать творчество детей, побуждать их к активным самостоятельным действиям.

Подготовительная к школе группа.

Продолжать приобщать детей к музыкальной культуре, воспитывать художественный вкус.

Продолжать обогащать музыкальные впечатления детей, вызывать яркий эмоциональный отклик при восприятии музыки разного характера.

Совершенствовать звуковысотный, ритмический, тембровый и динамический слух.

Способствовать дальнейшему формированию певческого голоса, развитию навыков движения под музыку.

Обучать игре на детских музыкальных инструментах.

Знакомить с элементарными музыкальными понятиями.

Слушание. Продолжать развивать навыки восприятия звуков по высоте в пределах квинты — терции; обогащать впечатления детей и формировать музыкальный вкус, развивать музыкальную память. Способствовать развитию мышления, фантазии, памяти, слуха.

Знакомить с элементарными музыкальными понятиями (темп, ритм); жанрами (опера, концерт, симфонический концерт), творчеством композиторов и музыкантов.

Познакомить детей с мелодией Государственного гимна Российской Федерации.

Пение. Совершенствовать певческий голос и вокально-слуховую координацию.

Закреплять практические навыки выразительного исполнения песен в пределах от до первой октавы до ре второй октавы; учить брать дыхание и удерживать его до конца фразы; обращать внимание на артикуляцию (дикцию).

Закреплять умение петь самостоятельно, индивидуально и коллективно, с музыкальным сопровождением и без него.

Песенное творчество. Учить самостоятельно придумывать мелодии, используя в качестве образца русские народные песни; самостоятельно импровизировать мелодии на заданную тему по образцу и без него, используя для этого знакомые песни, музыкальные пьесы и танцы.

Музыкально-ритмические движения. Способствовать дальнейшему развитию навыков танцевальных движений, умения выразительно и ритмично двигаться в соответствии с разнообразным характером музыки, передавая в танце эмоционально-образное содержание.

Знакомить с национальными плясками (русские, белорусские, украинские и т. д.).

Развивать танцевально-игровое творчество; формировать навыки художественного исполнения различных образов при инсценировании песен, театральных постановок.

Музыкально-игровое и танцевальное творчество. Способствовать развитию творческой активности детей в доступных видах музыкальной исполнительской деятельности (игра в

оркестре, пение, танцевальные движения и т.п.).

Учить детей импровизировать под музыку соответствующего характера (лыжник, конькобежец, наездник, рыбак; лукавый котик и сердитый козлик и т. п.).

Учить придумывать движения, отражающие содержание песни; выразительно действовать с воображаемыми предметами.

Учить самостоятельно искать способ передачи в движениях музыкальных образов.

Формировать музыкальные способности; содействовать проявлению активности и самостоятельности.

Игра на детских музыкальных инструментах. Знакомить с музыкальными произведениями в исполнении различных инструментов и в оркестровой обработке.

Учить играть на металлофоне, свирели, ударных и электронных музыкальных инструментах, русских народных музыкальных инструментах: трещотках, погремушках, треугольниках; исполнять музыкальные произведения в оркестре и в ансамбле.

Формы работы с детьми.

Содержание	Возраст	Совместная деятельность	Режимные моменты	Самостоятельная деятельность
1. Развитие продуктивной деятельности ➤ рисование ➤ лепка ➤ аппликация ➤ конструирование 2. Развитие детского творчества 3. Приобщение к изобразительному искусству	3-5 лет вторая младшая и средняя группы	Наблюдения по ситуации Занимательные показы Наблюдения по ситуации Индивидуальная работа с детьми Рисование Аппликация Лепка Сюжетно-игровая ситуация Выставка детских работ Конкурсы Интегрированные занятия	Интегрированная детская деятельность Игра Игровое упражнение Проблемная ситуация Индивидуальная работа с детьми	Самостоятельная художественная деятельность Игра Проблемная ситуация Игры со строительным материалом Постройки для сюжетных игр
	5-7 лет старшая и подготовительная группы	Рассматривание предметов искусства Беседа Экспериментирование с материалом Рисование Аппликация Лепка Художественный труд Интегрированные занятия	Интегрированная детская деятельность Игра Игровое упражнение Проблемная ситуация Индивидуальная работа с детьми Проектная деятельность	Самостоятельное художественное творчество Игра Проблемная ситуация

		<p>Дидактические игры Художественный досуг Конкурсы Выставки работ декоративно-прикладного искусства</p>	<p>Создание коллекций Выставка репродукций произведений живописи Развивающие игры Рассматривание чертежей и схем</p>	
<p>4. Развитие музыкально-художественной деятельности; приобщение к музыкальному искусству</p> <p>* Слушание * Пение * Песенное творчество * Музыкально-ритмические движения * Развитие танцевально-игрового творчества * Игра на детских музыкальных инструментах</p>	<p>3-5 лет вторая младшая и средняя группы</p>	<p>Занятия Праздники, развлечения Музыка в повседневной жизни: - Театрализованная деятельность - Слушание музыкальных сказок, - Просмотр мультфильмов, фрагментов детских музыкальных фильмов - рассматривание картинок, иллюстраций в детских книгах, репродукций, предметов окружающей действительности; Игры, хороводы - Рассматривание портретов композиторов (ср. гр.) - Празднование дней рождения</p>	<p>Использование музыки: - на утренней гимнастике и физкультурных занятиях; - на музыкальных занятиях; - во время умывания - в продуктивных видах деятельности - во время прогулки (в теплое время) - в сюжетно-ролевых играх - перед дневным сном - при пробуждении - на праздниках и развлечениях</p>	<p>Создание условий для самостоятельной музыкальной деятельности в группе: подбор музыкальных инструментов (озвученных и неозвученных), музыкальных игрушек, театральных кукол, атрибутов для ряжения, ТСО. Экспериментирование со звуками, используя музыкальные игрушки и шумовые инструменты Игры в «праздники», «концерт» Стимулирование самостоятельного выполнения танцевальных движений под плясовые мелодии Импровизация танцевальных движений в образах животных,</p>

				Концерты-импровизации Игра на шумовых музыкальных инструментах; экспериментирование со звуками, Музыкально-дид. игры
--	--	--	--	--

2.3.5. Образовательная область «Физическое развитие».

Основные цели и задачи.

Формирование начальных представлений о здоровом образе жизни.

Формирование у детей начальных представлений о здоровом образе жизни.

Физическая культура. Сохранение, укрепление и охрана здоровья детей; повышение умственной и физической работоспособности, предупреждение утомления.

Обеспечение гармоничного физического развития, совершенствование умений и навыков в основных видах движений, воспитание красоты, грациозности, выразительности движений, формирование правильной осанки.

Формирование потребности в ежедневной двигательной деятельности. Развитие инициативы, самостоятельности и творчества в двигательной активности, способности к самоконтролю, самооценке при выполнении движений.

Развитие интереса к участию в подвижных и спортивных играх и физических упражнениях, активности в самостоятельной двигательной деятельности; интереса и любви к спорту.

Задачи в соответствии с НРК (Региональная программа дошкольного образования, Р.К.Шаехова).

Содержание образовательной области «Физическая культура» направлено на достижение целей формирования у детей интереса и ценностного отношения к занятиям физической культурой, гармоничное физическое развитие через решение следующих специфических образовательных задач.

Вторая младшая группа.

- Формировать двигательную активность в народных подвижных играх.
- Дать представление о полезной и вредной пище; об овощах и фруктах, молочных продуктах: сметана (каймак), катык (простокваша из топленого молока), творог (эремчек), полезных для здоровья человека.
- Познакомить с национальными блюдами и напитками: суп - лапша домашняя (токмач), пельмени с бульоном (шулпа), клецки по-татарски (чумар), чай с молоком (со сливками) и т. д.

Средняя группа.

- Развивать творческие способности детей в подвижных национальных играх.
- Формировать умение оказывать себе и другим детям элементарную помощь при ушибах, порезах, заботиться о своем здоровье.
- Познакомить с понятиями «здоровье» и «болезнь», с некоторыми средствами народной медицины.
- Дать представление о необходимых детскому организму витаминах. Воспитывать потребность в соблюдении режима питания, употреблении в пищу овощей, фруктов и ягод,

рыбных и молочных продуктов (топленого молока, кефира, корта), мясных и других полезных продуктов.

- Познакомить с национальными блюдами и напитками: затируха (умач), азу по-татарски, казанский плов, чай с курагой и черносливом, ароматный чай и др.

Старшая группа.

- Расширять представления детей о спортивных командах: по хоккею – «Ак Барс», по футболу – «Рубин», по баскетболу – УНИКС и т. д. Поддерживать детское олимпийское движение.

- Познакомить с национальными играми с элементами соревнования: «Бег в мешках», «Бег с коромыслом», «Бег с яйцом», «Катык», «Разбивание горшков» и др. Вызвать желание играть в игры народов Поволжья. Самостоятельную организацию знакомых игр, участие в играх с элементами соревнования.

- Расширять представление о составляющих здорового образа жизни (двигательная активность, сон, отдых, правильное питание и др.) и факторах, разрушающих здоровье. Научить простейшим приемам оказания первой помощи. Дать элементарные представления о действии некоторых лечебно-профилактических процедур, причинах отдельных заболеваний и мерах профилактики наиболее распространенных из них.

- Дать понятия «питьевой режим», «режим питания».

- Познакомить с национальными изделиями из теста: эчпочмак, бэлиш, бэккэн, кыстыбый, кабартма, с целебными напитками: айран (напиток из катыка), сузьма (процеженный катык), кумыс.

- Формировать умение определять качество продуктов, основываясь на сенсорных ощущениях.

Подготовительная к школе группа.

- Формировать представление о значении спорта в жизни человека. Познакомить с национальным видом спорта «борьба на поясах» (куряш). Поддерживать определенные достижения в области спорта.

- Формировать умение варьировать татарские подвижные игры. Стимулировать желание участвовать в национальных играх-соревнованиях: «Перетягивание палки», «Перетягивание каната», «Бой с мешками» и др.

- Закреплять умение использовать в самостоятельной деятельности разнообразные по содержанию игры народов Поволжья. Развивать в подвижных играх такие двигательные качества, как сила, ловкость, быстрота, гибкость, общая выносливость.

- Поощрять умение справедливо оценивать результаты игры. Развивать интерес к народным играм.

- Расширять представление детей о рациональном питании. Познакомить с мучными национальными изделиями, которые подаются к чаю: губадия с яйцом, рисом и изюмом, кабартма, баурсак, талкыш-калеве, чак-чак, кош теле («птичьи язычки»).

- Познакомить детей с известными за пределами республики лечебно-профилактическими здравницами и санаториями («Васильевский», «Сосновый бор», «Крутушка», «Бакирово», «Санта»).

Задачи по программе «Балалар бакчасында рус балаларына татар теле өйрәтү» (учебно-методический комплект Татарча сөйләшәбез» – авторы З.М. Зарипова, Р.С.Исаева, Р.Г.Кидрячева).

- Понимание слов, выражений и фраз, повторение их вместе с воспитателем и вместе с другими детьми.

- Выработка умений различать и использовать в речи формы повелительного наклонения глаголов сикер – прыгай, ки – надень.

- В режимные моменты, в ходе свободных игр, в непосредственном общении с детьми коммуникативно вводятся и ситуативно активизируются речевые конструкции разговорной речи.

Направления физического развития.

- 1) *Приобретение детьми опыта в двигательной деятельности:*
 - связанной с выполнением упражнений;
 - направленной на развитие таких физических качеств как координация и гибкость;
 - способствующей правильному формированию опорно- двигательной системы организма, развитию равновесия, координации движений, крупной и мелкой моторики;
 - связанной с правильным, не наносящим вреда организму, выполнением основных движений (ходьба, бег, мягкие прыжки, повороты в обе стороны).
- 2) *Становление целенаправленности и саморегуляции в двигательной сфере.*
- 3) *Становление ценностей здорового образа жизни, овладение его элементарными нормами и правилами (в питании, двигательном режиме, закаливании, при формировании полезных привычек и др.)*

Принципы физического развития.

- 1) *Дидактические:*
 - систематичность и последовательность;
 - развивающее обучение;
 - доступность;
 - воспитывающее обучение;
 - учет индивидуальных и возрастных особенностей;
 - сознательность и активность ребенка;
 - наглядность.
- 2) *Специальные:*
 - непрерывность;
 - последовательность наращивания тренирующих воздействий;
 - цикличность.
- 3) *Гигиенические:*
 - сбалансированность нагрузок;
 - рациональность чередования деятельности и отдыха;
 - возрастная адекватность;
 - оздоровительная направленность всего образовательного процесса;
 - осуществление личностно- ориентированного обучения и воспитания.

Методы физического развития.

- 1) *Наглядные:*
 - наглядно-зрительные приемы (показ физических упражнений, использование наглядных пособий, имитация, зрительные ориентиры);
 - наглядно-слуховые приемы (музыка, песни);
 - тактильно-мышечные приемы (непосредственная помощь воспитателя).
- 2) *Словесные:*
 - объяснения, пояснения, указания;
 - подача команд, распоряжений, сигналов;
 - вопросы к детям;
 - образный сюжетный рассказ, беседа;
 - словесная инструкция.
- 3) *Практические:*
 - Повторение упражнений без изменения и с изменениями;

- Проведение упражнений в игровой форме;
- Проведение упражнений в соревновательной форме.

Модель организации двигательного режима.

Формы организации	Младший возраст		Старший возраст	
	Младшие группы	Средние группы	Старшие группы	Подготовит. группы
Организованная деятельность		6 часов в неделю	8 часов в неделю	
Утренняя гимнастика	5-6 минут	6-8 минут	8- 10 минут	10- 12 минут
Дозированный бег		3-4 минуты	5-6 минут	7-8 минут
Упражнения после дневного сна	5- 10 минут	5- 10 минут	5-10 минут	5-10 минут
Подвижные игры	не менее 2-4 раз в день			
	6-8 минут	10-15 минут	15-20 минут	15- 20 минут
Спортивные игры		Целенаправленное обучение педагогом не реже 1 раза в неделю		
Спортивные упражнения	Целенаправленное обучение не реже 1 раза в неделю			
		8-12 минут	8-15 минут	8-15 минут
Физкультурные упражнения на прогулке	Ежедневно с подгруппами			
	5-10 мин	10-12 мин	10-15 минут	10-15 минут
Спортивные развлечения	1-2 раза в месяц			
	15 минут	20 минут	30 минут	30- 40 минут
Спортивные праздники	2- 4 раза в год			
	15 минут	20 минут	30 минут	40 минут
День здоровья	Не реже 1 раза в квартал			
	1 день в месяц		1 раз в месяц	
Неделя здоровья	Не реже 1 раза в квартал			
Самостоятельная двигательная деятельность	ежедневно	ежедневно	ежедневно	ежедневно

Формы организации работы с детьми.

Содержание	Возраст	ООД	Образовательная деятельность, реализуемая в ходе режимных моментов	Самостоятельная деятельность
<p>1. Основные движения: - ходьба; бег; катание, бросание, метание, ловля; ползание, лазание; упражнения в равновесии; строевые упражнения; ритмические упражнения.</p> <p>2. Общеразвивающие упражнения</p> <p>3. Подвижные игры</p> <p>4. Спортивные упражнения</p> <p>5. Активный отдых</p> <p>6. Формирование начальных представлений о ЗОЖ</p>	<p>3-5 лет, 2 мл, средняя группы</p>	<p>ООД по физическому воспитанию: - сюжетно-игровые - тематические - классические - тренирующее</p> <p>В ООД по физическому воспитанию: - тематические комплексы - сюжетные - классические - с предметами - подражательный комплекс Физ. минутки Динамические паузы</p> <p>Обучающие игры по инициативе воспитателя (сюжетно-дидактические), развлечения</p>	<p>Утренний отрезок времени Индивидуальная работа воспитателя Игровые упражнения Утренняя гимнастика: - классическая - сюжетно-игровая - тематическая - полоса препятствий Подражательные движения Прогулка Подвижная игра большой и малой подвижности Игровые упражнения Проблемная ситуация Индивидуальная работа Занятия по физическому воспитанию на улице Подражательные движения Вечерний отрезок времени, включая прогулку Гимнастика после дневного сна: - коррекционная - оздоровительная - сюжетно-игровая - полоса препятствий Физкультурные упражнения Коррекционные упражнения</p>	<p>Игра Игровое упражнение Подражательные движения</p> <p>Сюжетно-ролевые игры</p>

			<p>Индивидуальная работа Подражательные движения Физкультурный досуг Физкультурные праздники День здоровья (ср. гр.) Дидактические игры, чтение художественных произведений, личный пример, иллюстративный материал</p>	
<p>1.Основные движения: -ходьба; бег; катание, бросание, метание, ловля; ползание, лазание; упражнения в равновесии; строевые упражнения; ритмические упражнения.</p> <p>2.Общеразвивающие упражнения</p> <p>3.Подвижные игры</p> <p>4.Спортивные упражнения</p> <p>5.Спортивные игры</p>	<p>5-7 лет, старшая и подгот. к школе группы</p>	<p>ООД по физическому воспитанию: - сюжетно-игровые - тематические -классические -тренирующее -по развитию элементов двигательной креативности (творчества)</p> <p>В занятиях по физическому воспитанию: -сюжетный комплекс - подражательный комплекс - комплекс с предметами Физ.минутки Динамические паузы Подвижная игра большой, малой подвижности и с элементами спортивных игр</p>	<p>Утренний отрезок времени Индивидуальная работа воспитателя Игровые упражнения Утренняя гимнастика: -классическая -игровая -полоса препятствий -музыкально-ритмическая -аэробика (подгот. гр.) Подражательные движения Прогулка Подвижная игра большой и малой подвижности Игровые упражнения Проблемная ситуация Индивидуальная работа Занятия по физическому воспитанию на улице Подражательные движения</p>	<p>Игровые упражнения Подражательные движения</p>

<p>6. Активный отдых 7. Формирование начальных представлений о ЗОЖ</p>		<p>Развлечения, ОБЖ, минутка здоровья</p>	<p>Занятие-поход (подгот. гр.) Вечерний отрезок времени, включая прогулку Гимнастика после дневного сна -оздоровительная -коррекционная -полоса препятствий Физкультурные упражнения Коррекционные упражнения Индивидуальная работа Подражательные движения Физкультурный досуг Физкультурные праздники День здоровья Объяснение, показ, дидактические игры, чтение художественных произведений, личный пример, иллюстративный материал, досуг, театрализованные игры.</p>	<p>Дидактические, сюжетно-ролевые игры</p>
--	--	---	---	--

Содержание психолого- педагогической работы.

Формирование начальных представлений о здоровом образе жизни.

Первая младшая группа.

Формировать у детей представления о значении разных органов для нормальной жизнедеятельности человека: глаза — смотреть, уши — слышать, нос — нюхать, язык — пробовать (определять) на вкус, руки — хватать, держать, трогать; ноги — стоять, прыгать, бегать, ходить; голова — думать, запоминать.

Вторая младшая группа.

Развивать умение различать и называть органы чувств (глаза, рот, нос, уши), дать представление об их роли в организме и о том, как их беречь и ухаживать за ними.

Дать представление о полезной и вредной пище; об овощах и фруктах, молочных продуктах, полезных для здоровья человека.

Формировать представление о том, что утренняя зарядка, игры, физические упражнения вызывают хорошее настроение; с помощью сна восстанавливаются силы.

Познакомить детей с упражнениями, укрепляющими различные органы и системы организма. Дать представление о необходимости закаливания.

Дать представление о ценности здоровья; формировать желание вести здоровый образ

жизни.

Формировать умение сообщать о своем самочувствии взрослым, осознавать необходимость лечения.

Формировать потребность в соблюдении навыков гигиены и опрятности в повседневной жизни.

Средняя группа.

Продолжать знакомство детей с частями тела и органами чувств человека. Формировать представление о значении частей тела и органов чувств для жизни и здоровья человека (руки делают много полезных дел; ноги помогают двигаться; рот говорит, ест; зубы жуют; язык помогает жевать, говорить; кожа чувствует; нос дышит, улавливает запахи; уши слышат).

Воспитывать потребность в соблюдении режима питания, употреблении в пищу овощей и фруктов, других полезных продуктов.

Формировать представление о необходимых человеку веществах и витаминах. Расширять представления о важности для здоровья сна, гигиенических процедур, движений, закаливания.

Знакомить детей с понятиями «здоровье» и «болезнь».

Развивать умение устанавливать связь между совершаемым действием и состоянием организма, самочувствием («Я чищу зубы — значит, они у меня будут крепкими и здоровыми», «Я промочил ноги на улице, и у меня начался насморк»).

Формировать умение оказывать себе элементарную помощь при ушибах, обращаться за помощью к взрослым при заболевании, травме.

Формировать представления о здоровом образе жизни; о значении физических упражнений для организма человека. Продолжать знакомить с физическими упражнениями на укрепление различных органов и систем организма.

Старшая группа.

Расширять представления об особенностях функционирования и целостности человеческого организма. Акцентировать внимание детей на особенностях их организма и здоровья («Мне нельзя есть апельсины—у меня аллергия», «Мне нужно носить очки»).

Расширять представления о составляющих (важных компонентах) здорового образа жизни (правильное питание, движение, сон и солнце, воздух и вода —наши лучшие друзья) и факторах, разрушающих здоровье.

Формировать представления о зависимости здоровья человека от правильного питания; умения определять качество продуктов, основываясь на сенсорных ощущениях.

Расширять представления о роли гигиены и режима дня для здоровья человека.

Формировать представления о правилах ухода за больным (заботиться о нем, не шуметь, выполнять его просьбы и поручения). Воспитывать сочувствие к болеющим. Формировать умение характеризовать свое самочувствие.

Знакомить детей с возможностями здорового человека.

Формировать потребность в здоровом образе жизни. Прививать интерес к физической культуре и спорту и желание заниматься физкультурой и спортом.

Знакомить с доступными сведениями из истории олимпийского движения.

Знакомить с основами техники безопасности и правилами поведения в спортивном зале и на спортивной площадке.

Подготовительная к школе группа.

Расширять представления детей о рациональном питании (объем пищи, последовательность ее приема, разнообразие в питании, питьевой режим).

Формировать представления о значении двигательной активности в жизни человека; умения использовать специальные физические упражнения для укрепления своих органов

и систем.

Формировать представления об активном отдыхе.

Расширять представления о правилах и видах закаливания, о пользе закаливающих процедур.

Расширять представления о роли солнечного света, воздуха и воды в жизни человека и их влиянии на здоровье.

Физическая культура.

Первая младшая группа.

Формировать умение сохранять устойчивое положение тела, правильную осанку.

Учить ходить и бегать, не наталкиваясь друг на друга, с согласованными, свободными движениями рук и ног. Приучать действовать сообща, придерживаясь определенного направления передвижения с опорой на зрительные ориентиры, менять направление и характер движения во время ходьбы и бега в соответствии с указанием педагога.

Учить ползать, лазать, разнообразно действовать с мячом (брать, держать, переносить, класть, бросать, катать). Учить прыжкам на двух ногах на месте, с продвижением вперед, в длину с места, отталкиваясь двумя ногами.

Подвижные игры. Развивать у детей желание играть вместе с воспитателем в подвижные игры с простым содержанием, несложными движениями. Способствовать развитию умения детей играть в игры, в ходе которых совершенствуются основные движения (ходьба, бег, бросание, катание). Учить выразительности движений, умению передавать простейшие действия некоторых персонажей (попрыгать, как зайчики; поклевать зернышки и попить водичку, как цыплята, и т.п.).

Вторая младшая группа.

Продолжать развивать разнообразные виды движений. Учить детей ходить и бегать свободно, не шаркая ногами, не опуская головы, сохраняя перекрестную координацию движений рук и ног. Приучать действовать совместно. Учить строиться в колонну по одному, шеренгу, круг, находить свое место при построениях.

Учить энергично отталкиваться двумя ногами и правильно приземляться в прыжках с высоты, на месте и с продвижением вперед; принимать правильное исходное положение в прыжках в длину и высоту с места; в метании мешочков с песком, мячей диаметром 15-20 см.

Закреплять умение энергично отталкивать мячи при катании, бросании. Продолжать учить ловить мяч двумя руками одновременно.

Обучать хвату за перекладину во время лазанья. Закреплять умение ползать.

Учить сохранять правильную осанку в положениях сидя, стоя, в движении, при выполнении упражнений в равновесии.

Учить кататься на санках, садиться на трехколесный велосипед, кататься на нем и слезать с него.

Учить детей надевать и снимать лыжи, ходить на них, ставить лыжи на место.

Учить реагировать на сигналы «беги», «лови», «стой» и др.; выполнять правила в подвижных играх.

Развивать самостоятельность и творчество при выполнении физических упражнений, в подвижных играх.

Подвижные игры. Развивать активность и творчество детей в процессе двигательной деятельности. Организовывать игры с правилами.

Поощрять самостоятельные игры с каталками, автомобилями, тележками, велосипедами, мячами, шарами. Развивать навыки лазанья, ползания; ловкость, выразительность и красоту движений. Вводить в игры более сложные правила со сменой видов движений.

Воспитывать у детей умение соблюдать элементарные правила, согласовывать движения, ориентироваться в пространстве.

Средняя группа.

Формировать правильную осанку.

Развивать и совершенствовать двигательные умения и навыки детей, умение творчески использовать их в самостоятельной двигательной деятельности.

Закреплять и развивать умение ходить и бегать с согласованными движениями рук и ног. Учить бегать легко, ритмично, энергично отталкиваясь носком.

Учить ползать, пролезать, подлезать, перелезть через предметы. Учить перелезть с одного пролета гимнастической стенки на другой (вправо, влево).

Учить энергично отталкиваться и правильно приземляться в прыжках на двух ногах на месте и с продвижением вперед, ориентироваться в пространстве. В прыжках в длину и высоту с места учить сочетать отталкивание со взмахом рук, при приземлении сохранять равновесие. Учить прыжкам через короткую скакалку.

Закреплять умение принимать правильное исходное положение при метании, отбивать мяч о землю правой и левой рукой, бросать и ловить его кистями рук (не прижимая к груди).

Учить кататься на двухколесном велосипеде по прямой, по кругу.

Учить детей ходить на лыжах скользящим шагом, выполнять повороты, подниматься на гору.

Учить построениям, соблюдению дистанции во время передвижения.

Развивать психофизические качества: быстроту, выносливость, гибкость, ловкость и др.

Учить выполнять ведущую роль в подвижной игре, осознанно относиться к выполнению правил игры.

Во всех формах организации двигательной деятельности развивать у детей организованность, самостоятельность, инициативность, умение поддерживать дружеские взаимоотношения со сверстниками.

Подвижные игры. Продолжать развивать активность детей в играх с мячами, скакалками, обручами и т.д.

Развивать быстроту, силу, ловкость, пространственную ориентировку.

Воспитывать самостоятельность и инициативность в организации знакомых игр.

Приучать к выполнению действий по сигналу.

Старшая группа.

Продолжать формировать правильную осанку; умение осознанно выполнять движения.

Совершенствовать двигательные умения и навыки детей.

Развивать быстроту, силу, выносливость, гибкость.

Закреплять умение легко ходить и бегать, энергично отталкиваясь от опоры.

Учить бегать наперегонки, с преодолением препятствий.

Учить лазать по гимнастической стенке, меняя темп.

Учить прыгать в длину, в высоту с разбега, правильно разбегаться, отталкиваться и приземляться в зависимости от вида прыжка, прыгать на мягкое покрытие через длинную скакалку, сохранять равновесие при приземлении.

Учить сочетать замах с броском при метании, подбрасывать и ловить мяч одной рукой, отбивать его правой и левой рукой на месте и вести при ходьбе.

Учить ходить на лыжах скользящим шагом, подниматься на склон, спускаться с горы, кататься на двухколесном велосипеде, кататься на самокате, отталкиваясь одной ногой (правой и левой). Учить ориентироваться в пространстве.

Учить элементам спортивных игр, играм с элементами соревнования, играм-эстафетам.

Приучать помогать взрослым готовить физкультурный инвентарь к занятиям физическими упражнениями, убирать его на место.

Поддерживать интерес детей к различным видам спорта, сообщать им некоторые сведения о событиях спортивной жизни страны.

Подвижные игры. Продолжать учить детей самостоятельно организовывать знакомые подвижные игры, проявляя инициативу и творчество.

Воспитывать у детей стремление участвовать в играх с элементами соревнования, играх-эстафетах.

Учить спортивным играм и упражнениям.

Подготовительная к школе группа.

Формировать потребность в ежедневной двигательной деятельности.

Воспитывать умение сохранять правильную осанку в различных видах деятельности.

Совершенствовать технику основных движений, добиваясь естественности, легкости, точности, выразительности их выполнения.

Закреплять умение соблюдать заданный темп в ходьбе и беге.

Учить сочетать разбег с отталкиванием в прыжках на мягкое покрытие, в длину и высоту с разбега.

Добиваться активного движения кисти руки при броске.

Учить перелезать с пролета на пролет гимнастической стенки по диагонали.

Учить быстро перестраиваться на месте и во время движения, равняться в колонне, шеренге, кругу; выполнять упражнения ритмично, в указанном воспитателем темпе.

Развивать психофизические качества: силу, быстроту, выносливость, ловкость, гибкость.

Продолжать упражнять детей в статическом и динамическом равновесии, развивать координацию движений и ориентировку в пространстве.

Закреплять навыки выполнения спортивных упражнений.

Учить самостоятельно следить за состоянием физкультурного инвентаря, спортивной формы, активно участвовать в уходе за ними.

Обеспечивать разностороннее развитие личности ребенка: воспитывать выдержку, настойчивость, решительность, смелость, организованность, инициативность, самостоятельность, творчество, фантазию.

Продолжать учить детей самостоятельно организовывать подвижные игры, придумывать собственные игры, варианты игр, комбинировать движения.

Поддерживать интерес к физической культуре и спорту, отдельным достижениям в области спорта.

Подвижные игры. Учить детей использовать разнообразные подвижные игры (в том числе игры с элементами соревнования), способствующие развитию психофизических качеств (ловкость, сила, быстрота, выносливость, гибкость), координации движений, умения ориентироваться в пространстве; самостоятельно организовывать знакомые подвижные игры со сверстниками, справедливо оценивать свои результаты и результаты товарищей.

Учить придумывать варианты игр, комбинировать движения, проявляя творческие способности.

Развивать интерес к спортивным играм и упражнениям (городки, бадминтон, баскетбол, настольный теннис, хоккей, футбол).

2.4. Взаимодействие взрослых с детьми.

Взаимодействие взрослых с детьми является важнейшим фактором развития ребенка и пронизывает все направления образовательной деятельности. С помощью взрослого и в самостоятельной деятельности ребенок учится познавать окружающий мир, играть, рисовать, общаться с окружающими.

Процесс приобретения общих культурных умений во всей его полноте возможен только в том случае, если взрослый выступает в этом процессе в роли партнера, поддерживая и развивая мотивацию ребенка. На первый план выходит признание ребенка полноценным участником (субъектом) образовательных отношений. Партнерские отношения взрослого и ребенка в ДОУ и в семье являются разумной альтернативой двум диаметрально противоположным подходам: прямому обучению и образованию, основанному на идеях «свободного воспитания». Основной функциональной характеристикой партнерских отношений является равноправное относительно ребенка включение взрослого в процесс деятельности. Взрослый участвует в реализации поставленной цели наравне с детьми, как более опытный и компетентный партнер.

Партнерская деятельность предполагает:

- передачу содержания социально-исторического опыта человечества: в процессе коммуникации воспитатель сообщает детям новую информацию, предлагает способы познавательной деятельности, стимулирует к самостоятельному познанию; в общении со сверстниками огромное значение имеет процесс взаимообогащения детей новым опытом познания, формами взаимодействия;
- передачу опыта различных видов деятельности и обеспечение их освоения: партнерство является условием для освоения детьми разных видов деятельности трудовой, игровой, познавательной, исследовательской и т. д.
- обмен мыслями, переживаниями по поводу внутреннего и окружающего мира, побуждение собеседников действовать определенным образом для достижения результата: в процессе партнерства устанавливается эмоциональное взаимодействие воспитателя с ребенком, детей друг с другом, что позволяет им оказывать влияние на поведение, настроение, состояние друг друга.

Партнерство не просто действие – это именно взаимодействие: оно осуществляется между участниками; при этом каждый является носителем активности и предполагает ее в своих партнерах.

Активность может выражаться в том, что ребенок при общении инициативно воздействует на партнера – сверстника или взрослого. При этом партнер воспринимает его воздействия и отвечает на них, проявляя собственную субъектность. Когда два человека общаются, они действуют попеременно и воспринимают воздействия друг друга, тем самым взаимообучаясь и взаимообогащаясь.

Для личностно-порождающего взаимодействия характерно принятие ребенка таким, какой он есть, и вера в его способности. Взрослый не подгоняет ребенка под какой-то определенный «стандарт», а строит общение с ним с ориентацией на достоинства и индивидуальные особенности ребенка, его характер, привычки, интересы, предпочтения. Такой стиль воспитания обеспечивает ребенку чувство психологической защищенности, способствует развитию его индивидуальности, положительных взаимоотношений со взрослыми и другими детьми.

Личностно-порождающее взаимодействие способствует формированию у ребенка различных позитивных качеств. Ребенок учится уважать себя и других, так как отношение ребенка к себе и другим людям всегда отражает характер отношения к нему окружающих взрослых. Он приобретает чувство уверенности в себе, не боится ошибок. Когда взрослые

предоставляют ребенку самостоятельность, оказывают поддержку, вселяют веру в его силы, он не пасует перед трудностями, настойчиво ищет пути их преодоления.

Ребенок не боится быть самим собой, быть искренним. Когда взрослые поддерживают индивидуальность ребенка, принимают его таким, каков он есть, избегают неоправданных ограничений и наказаний, ребенок не боится быть самим собой, признавать свои ошибки. Взаимное доверие между взрослыми и детьми способствует истинному принятию ребенком моральных норм.

Ребенок учится брать на себя ответственность за свои решения и поступки. Признание за ребенком права иметь свое мнение, выбирать занятия по душе, партнеров по игре способствует формированию у него личностной зрелости и, как следствие, чувства ответственности за свой выбор.

Ребенок приучается думать самостоятельно, поскольку взрослые не навязывают ему своего решения, а способствуют тому, чтобы он принял собственное. Ребенок учится адекватно выражать свои чувства. Помогая ребенку осознать свои переживания, выразить их словами, взрослые содействуют формированию у него умения проявлять чувства социально приемлемыми способами. Ребенок учится понимать других и сочувствовать им, потому что получает этот опыт из общения со взрослыми и переносит его на других людей.

Взаимодействие взрослого с детьми в различных видах деятельности (игровая, изобразительная, познавательно-исследовательская деятельность, коммуникативная и другие) являются организующими компонентами в условиях реализации комплексного подхода в образовательном процессе.

Формы организации детских видов деятельности.

- ❖ Двигательная: утренняя гимнастика, подвижные игры с правилами, народные подвижные игры, игровые упражнения, двигательные паузы, спортивные пробежки, соревнования и праздники, эстафеты, физкультурные минутки, занятия в спортивном зале.
- ❖ Продуктивная: мастерские по изготовлению предметов детского творчества, творческие проекты эстетического содержания, занятия в изостудии.
- ❖ Коммуникативная: беседы, речевые проблемные ситуации, составление рас сказов и сказок, творческие пересказы, отгадывание загадок, словесные и настольно-печатные игры с правилами, ситуативные разговоры, сюжетные игры, речевые тренировки.
- ❖ Трудовая: поручения (в том числе подгрупповые), познавательные опыты и задания, дежурства, практико-ориентированные индивидуальные и коллективные проекты, совместный (коллективный) труд.
- ❖ Познавательно-исследовательская: наблюдения, экскурсии, решение проблемных ситуаций, ОПЫТЫ, экспериментирование, коллекционирование, моделирование, познавательно-исследовательские проекты, дидактические и конструктивные игры.
- ❖ Музыкально-художественная: слушание, исполнение, игра на детских музыкальных инструментах, ритмика и танцы, музыкальные импровизации, музыкально-дидактические и подвижные игры с музыкальным сопровождением, инсценировки, драматизации, занятия в музыкальном зале.
- ❖ Чтение художественной литературы: рассказывание, чтение, обсуждение, разучивание, инсценирование произведений, игры-драматизации, театрализованные игры, различные виды театра (теневого, бибабо, пальчиковый и др.).
- ❖ Игровая: игровые ситуации, игры с правилами (дидактические, подвижные, народные), творческие игры (сюжетные, сюжетно-ролевые, театрализованные, конструктивные).

Общение взрослого с детьми дошкольного возраста, основанное на диалоге, является фактором развития дошкольников, поскольку именно в диалоге дети проявляют себя равными, свободными, раскованными, учатся самоорганизации, самостоятельности, самоконтролю.

2.5. Взаимодействие педагогического коллектива с семьями дошкольников.

Цели и задачи партнерства с родителями (законными представителями).

Семья является институтом первичной социализации и образования, который оказывает большое влияние на развитие ребенка в младенческом, раннем и дошкольном возрасте. Поэтому педагогам, реализующим образовательные программы дошкольного образования, необходимо учитывать в своей работе такие факторы, как условия жизни в семье, состав семьи, ее ценности и традиции, а также уважать и признавать способности и достижения родителей(законных представителей) в деле воспитания и развития их детей.

Тесное сотрудничество с семьей делает успешной работу ДООУ. Только в диалоге обе стороны могут узнать, как ребенок ведет себя в другой жизненной среде. Обмен информацией о ребенке является основой для воспитательного партнерства между родителями(законными представителями) и воспитателями, то есть для открытого, доверительного и интенсивного сотрудничества обеих сторон в общем деле образования и воспитания детей. Взаимодействие с семьей в духе партнерства в деле образования и воспитания детей является предпосылкой для обеспечения их полноценного развития.

Партнерство означает, что отношения обеих сторон строятся на основе совместной ответственности за воспитание детей. Особенно важен диалог между педагогом и семьей в случае наличия у ребенка отклонений в поведении или каких-либо проблем в развитии. Диалог позволяет совместно анализировать поведение или проблемы ребенка, выяснять причины проблем и искать подходящие возможности их решения.

Уважение, сопереживание и искренность являются важными позициями, способствующими позитивному проведению диалога.

Диалог с родителями(законными представителями) необходим также для планирования педагогической работы. Педагоги должны делиться информацией с родителями(законными представителями) о своей работе и о поведении детей во время пребывания в ДООУ. В этом случае ситуативное взаимодействие способно стать настоящим образовательным партнерством.

ДООУ может предложить родителям(законным представителям) активно участвовать в образовательной работе и в отдельных занятиях. Разнообразные возможности для привлечения родителей(законных представителей) предоставляет проектная работа. Родители(законные представители) могут принимать участие в планировании и подготовке проектов, праздников, экскурсий и т. д., могут также самостоятельно планировать родительские мероприятия и проводить их своими силами.

ДООУ поощряется обмен мнениями между родителями(законными представителями), возникновение социальных сетей и семейная самопомощь.

Формы взаимодействия с семьями воспитанников.

Информационно – аналитические формы

Основной задачей информационно – аналитических форм организации общения с родителями являются сбор, обработка и использование данных о семье каждого воспитанника, об общекультурном уровне его родителей, о наличии у них необходимых педагогических знаний, об отношении в семье к ребенку, о запросах, интересах и потребностях родителей в психолого – педагогической информации. Только на аналитической основе возможно осуществление индивидуального, лично – ориентированного подхода к ребенку в условиях дошкольного учреждения, повышение

<p>эффективности воспитательно – образовательной работы с детьми и построение грамотного общения с их родителями.</p>	
<p>Анкетирование</p>	<p>Один из распространенных методов диагностики, которые используются работниками ДООУ с целью изучения семьи, выяснения образовательных потребностей родителей, установления контакта с ее членами, для согласования воспитательных воздействий на ребенка.</p>
<p>Опрос</p>	<p>Метод сбора первичной информации, основанный на непосредственном (беседа, интервью) или опосредованном (анкета) социально – психологическом взаимодействии исследователя и опрашиваемого. Источником информации в данном случае служит словесное или письменное суждение человека.</p>
<p>Интервью и беседа</p>	<p>Характеризуется одним ведущим признаком: с их помощью исследователь получает ту информацию, которая заложена в словесных сообщениях опрашиваемых(респондентов). Это, с одной стороны, позволяет изучать мотивы поведения, намерения, мнения и т.п. (все то, что не подвластно изучению другими методами), с другой – делает эту группу методов субъективной (не случайно у некоторых социологов существует мнение, что даже самая совершенная методика опроса никогда не может гарантировать полной достоверности информации).</p>
<p><i>Познавательные формы</i></p>	
<p>Познавательные формы призваны повышать психолого – педагогическую культуру родителей, а значит, способствовать изменению взглядов родителей на воспитание ребенка в условиях семьи, развивать рефлексию. Кроме того, данные формы взаимодействия позволяют знакомить родителей с особенностями возрастного и психологического развития детей, рациональными методами и приемами воспитания для формирования их практических навыков.</p>	
<p>Практикум</p>	<p>Форма выработки у родителей педагогических умений по воспитанию детей, эффективному решению возникающих педагогических ситуаций, своеобразная тренировка педагогического мышления родителей – воспитателей.</p>
<p>Общее родительское собрание</p>	<p>Главной целью собрания является координация действий родительской общественности и педагогического коллектива по вопросам образования, воспитания, оздоровления и развития детей.</p>
<p>Групповые родительские собрания</p>	<p>Действенная форма взаимодействия воспитателей с коллективом родителей, форма организованного ознакомления их с задачами, содержанием и методами воспитания детей определенного возраста в условиях детского сада и семьи.</p>
<p>Лекция</p>	<p>Форма психолого – педагогического просвещения, раскрывающая сущность той или иной проблемы воспитания.</p>
<p>Дискуссия</p>	<p>Обмен мнениями по проблемам воспитания. Это одна из интересных для родителей форм повышения уровня педагогической культуры, позволяющая включить их в обсуждение актуальных проблем, способствующая</p>

	формированию умения всесторонне анализировать факты и явления, опираясь на накопленный опыт, стимулирующий активное педагогическое мышление.
Круглый стол	Особенность этой формы состоит в том, что участники обмениваются мнениями друг с другом при полном равноправии каждого.
Устный педагогический журнал	Это устное сообщение, которое может быть проиллюстрировано дидактическими пособиями, прослушиванием магнитофонных записей, выставками рисунков, поделок, книг.
Педагогический совет с участием родителей	Главной целью совета является привлечение родителей к активному осмыслению проблем воспитания ребенка в семье на основе учета его индивидуальных потребностей.
Педагогическая лаборатория	Предполагает обсуждение участия родителей в различных мероприятиях.
Родительская конференция	Служит повышению педагогической культуры родителей; ценность этого вида работы в том, что в ней участвуют не только родители, но и общественность.
Вечера вопросов и ответов	Позволяют родителям уточнить свои педагогические знания, применить их на практике, узнать о чем – либо новом, пополнить свои знания, обсудить некоторые проблемы развития детей.
Родительские чтения	Дают возможность родителям не только слушать лекции педагогов, но и изучать литературу по проблеме и участвовать в ее обсуждении.
Тренинги	Активная форма взаимодействия работы с родителями, которые хотят изменить свое отношение к поведению и взаимодействию с собственным ребенком, сделать его более открытым и доверительным.
Педагогическая беседа, консультация	Обмен мнениями по вопросам воспитания и достижение единой точки зрения по этим вопросам, оказание родителям своевременной квалифицированной помощи.
Семейная гостиная	Проводится с целью сплочения родителей и детского коллектива, тем самым оптимизируются детско – родительские отношения; помогают по – новому раскрыть внутренний мир детей, улучшить эмоциональный контакт между родителями и детьми.
Клубы для родителей	Предполагают установление между педагогами и родителями доверительных отношений, способствуют осознанию педагогами значимости семьи в воспитании ребенка, а родителями – что педагоги имеют возможность оказать им помощь в решении возникающих трудностей воспитания
Дни добрых дел	Дни добровольной посильной помощи родителей группе, ДОУ(ремонт игрушек, мебели группы), помощь в создании предметно – развивающей среды в группе. Такая форма позволяет налаживать атмосферу теплых, доброжелательных взаимоотношений между воспитателем и родителями.
День открытых дверей	Дает возможность познакомить родителей с дошкольным учреждением, его традициями, правилами, особенностями

	воспитательно – образовательной работы, заинтересовать ею и привлечь их к участию.
Презентация ДОУ	Это осовремененная в соответствии с открывшимися компьютерными возможностями форма рекламы ДОУ. В результате такой формы работы родители знакомятся с уставом ДОУ, программой развития и коллективом педагогов, получают полезную информацию о содержании работы с детьми, платных и бесплатных услугах.
Эпизодические посещения	Предполагают постановку конкретных педагогических задач перед родителями: наблюдение за играми, непосредственно образовательной деятельностью, поведением ребенка, его взаимоотношениями со сверстниками, а также за деятельностью педагога и ознакомление с режимом жизни детского сада; у родителей появляется возможность увидеть своего ребенка в обстановке, отличной от домашней.
Исследовательско – проектные, ролевые, имитационные и деловые игры	В процессе этих игр участники не просто впитывают определенные знания, а конструируют новую модель действий, отношений; в процессе обсуждения участники игры с помощью специалистов пытаются проанализировать ситуацию со всех сторон и найти приемлемое решение.
Родительский комитет группы	это группа родителей, которая регулярно собирается для того, чтобы содействовать администрации ДОУ, воспитателям группы в совершенствовании условий для осуществления образовательного процесса, охраны жизни и здоровья воспитанников, свободного развития личности; участвовать в организации и проведении совместных мероприятий.
Посещение семьи	Основная цель визита – познакомиться с ребенком и его близкими в привычной для него обстановке.
<i>Досуговые формы</i>	
Досуговые формы организации общения призваны устанавливать теплые неформальные отношения между педагогами и родителями, а также более доверительные отношения между родителями и детьми.	
Праздники, утренники, мероприятия(концерты, соревнования)	Помогают создать эмоциональный комфорт в группе, сблизить участников педагогического процесса.
Выставки работ родителей и детей, семейные вернисажи	Демонстрируют результаты совместной деятельности родителей и детей.
Совместные походы и экскурсии	Укрепляют детско – родительские отношения.
Благотворительные акции	Такая форма совместной деятельности имеет большое воспитательное значение не только для детей, которые учатся не только принимать подарки, но и делать. Родители тоже не останутся равнодушными, видя как их ребёнок с увлечением играет с друзьями в детском саду в давно заброшенную дома игру, а любимая книга стала еще интереснее и звучит по – новому в кругу друзей.
<i>Письменные формы</i>	

Еженедельные записки	Записки, адресованные непосредственно родителям, сообщают семье о здоровье, настроении, поведении ребенка в детском саду, о его любимых занятиях и другую информацию.
Брошюры	Брошюры помогают родителям узнать о детском саду. Брошюры могут описать концепцию детского сада и дать общую информацию о нем.
Доска объявлений	Доска объявлений – это настенный экран, который информирует родителей о собраниях на день и др.
Неформальные записки	Воспитатели могут посылать с ребенком короткие записки домой, чтобы информировать семью о новом достижении ребенка или о только что освоенном навыке, поблагодарить семью за оказанную помощь; в них могут быть записи детской речи, интересные высказывания ребенка; семьи также могут посылать в детский сад записки, выражающие просьбы.
Личные блокноты	Могут каждый день курсировать между детским садом и семьей, чтобы делиться информацией о том, что происходит дома и в детском саду; семьи могут извещать воспитателей о таких семейных событиях, как дни рождения, новая работа, поездки, гости.
Письменные отчеты о развитии ребенка	Эта форма может быть полезна при условии, если она не заменяет личных контактов.
Ящик для предложений	Это коробка, в которую родители могут класть записки со своими идеями и предложениями, что позволяет им делиться своими мыслями с группой воспитателей.
<i>Наглядно – информационные формы.</i>	
Данные формы общения педагогов и родителей решают задачи ознакомления родителей с условиями, содержанием и методами воспитания детей в условиях дошкольного учреждения, позволяют правильно оценить деятельность педагогов, пересмотреть методы и приемы домашнего воспитания, объективно увидеть деятельность воспитателя.	
Информационно - ознакомительные	Направлены на ознакомление родителей с дошкольным учреждением, особенностями его работы, с педагогами, занимающимися воспитанием детей, через сайт в Интернете, «Летопись ДОУ», выставки детских работ, фотовыставки, рекламу в средствах массовой информации, информационные проспекты, видеофильмы «Из жизни одной группы детского сада»; выставки детских работ; фотовыставки и информационные проспекты.
Информационно - просветительские	Направлены на обогащение знаний родителей об особенностях развития и воспитания детей дошкольного возраста; их специфика заключается в том, что общение педагогов с родителями здесь на прямое, а опосредованное – через газеты, организацию тематических выставок; информационные стенды; записи видеофрагментов организации различных видов деятельности, режимных моментов; фотографии, выставки детских работ, ширмы, папки – передвижки.

2.6. Программа коррекционно-развивающей работы с детьми с ограниченными возможностями здоровья.

На современном этапе концепция интегрированного обучения и воспитания является ведущим направлением в развитии специального образования в нашей стране. Это означает равноправное включение личности, развивающейся в условиях недостаточности (психической, физической, интеллектуальной), во все возможные и необходимые сферы жизни социума, достойный социальный статус и самореализацию в обществе.

Организация работы строится на следующих **принципах**:

- принцип индивидуального подхода предполагает всестороннее изучение воспитанников и разработку соответствующих мер педагогического воздействия с учетом выявленных особенностей (выбор форм, методов и средств обучения и воспитания с учетом индивидуальных образовательных потребностей каждого ребенка);
- принцип поддержки самостоятельной активности ребенка (индивидуализации);
- принцип социального взаимодействия предполагает создание условий для понимания и принятия друг другом всех участников образовательного процесса с целью достижения плодотворного взаимодействия на гуманистической основе;
- принцип междисциплинарного подхода;
- принцип вариативности в организации процессов обучения и воспитания;
- принцип партнерского взаимодействия с семьей;
- принцип динамического развития образовательной модели детского сада.

Основная цель образовательного учреждения в процессе становления инклюзивной практики — обеспечение условий для совместного воспитания и образования нормально развивающихся детей и детей с ОВЗ, т.е. с разными образовательными потребностями

В МБДОУ № 35 имеются:

- дети с нарушениями речевого развития, чьи родители не готовы к переводу детей в специализированные ДОО.

С данной категорией детей ведется работа по адаптированной образовательной программе и индивидуальным образовательным маршрутам. Работа по коррекции речи соответствует Положению о логопедическом пункте.

Коррекционно-развивающая работа строится с учетом особых образовательных потребностей детей с ОВЗ и заключений психолого-медико-педагогической комиссии.

Алгоритм выявления детей с ОВЗ.

Предусматривается следующий алгоритм выявления детей с ОВЗ и создания для них специальных образовательных условий.

1. В начале нового учебного года в образовательной организации педагоги, в том числе педагог-психолог, учитель-логопед, воспитатели, т.е. специалисты психолого-медико-педагогического консилиума (ПМПк) организации, либо специалисты психолого-педагогического медико-социального центра (по договору между образовательной организацией и ЦДиК) выявляют детей с трудностями в развитии.

2. После этого проводится заседание консилиума и принимается решение о необходимости прохождения территориальной психолого-медико-педагогической комиссии (ПМПК) в целях проведения комплексного обследования и подготовки рекомендаций по оказанию детям психолого-медико-педагогической помощи и организации их обучения и воспитания, согласно приказу Министерства образования и науки Российской Федерации от 24 марта 2009 г. № 95 «Об утверждении положения о психолого-медико-педагогической комиссии», и определения специальных условий для получения образования согласно ст. 79 ФЗ №273 «Закон об образовании в Российской Федерации».

3. По результатам обследования на ПМПК даются рекомендации по созданию

для ребенка специальных образовательных условий (ст. 79 ФЗ №273.)

4. На основании рекомендаций ПМПК специалисты ПМПк образовательной организации разрабатывают индивидуальный образовательный маршрут (адаптированная образовательная программа).

В целях разработки индивидуального образовательного маршрута ребенка с ОВЗ решаются следующие задачи:

- определение формы получения дошкольного образования и режима пребывания в образовательной организации, соответствующих возможностям и специальным потребностям ребенка;

- определение объема, содержания — основных направлений, форм организации психолого-педагогического сопровождения ребенка и его семьи;

- определение стратегии и тактики (форм и содержания) коррекционно-развивающей работы с ребенком. Здесь же определяются критерии и формы оценки динамики познавательного и личностного развития ребенка, степени его адаптации в среде сверстников;

- определение необходимости, степени и направлений адаптации основной образовательной программы организации;

- определение необходимости адаптации имеющихся или разработки новых методических материалов;

- определение индивидуальных потребностей ребенка в тех или иных материально-технических ресурсах. Подбор необходимых приспособлений, организация развивающей предметно-пространственной среды.

5. После разработки индивидуального образовательного маршрута, педагоги и специалисты образовательной организации осуществляют их реализацию и ведут динамическое наблюдение за развитием ребенка. Заседания консилиума по уточнению индивидуального образовательного маршрута проводятся не реже одного раза в 3 месяца.

Форма получения образования для детей ОВЗ(ФФН, ОНР).

Основная задача коррекционно-педагогической работы — создание условий для всестороннего развития ребенка в целях обогащения его социального опыта и гармоничного включения в коллектив сверстников.

Для формирования правильной речи очень важно создать оптимальные условия. К ним относятся:

1. Развитие мелкой моторики кистей и пальцев рук. Доказано, что уровень развития речи детей находится в прямой зависимости от степени сформированности тонких движений пальцев рук. Как правило, если движения пальцев, развиты в соответствии с возрастом, то и речевое развитие ребенка в пределах возрастной нормы. Поэтому, тренировка движений пальцев и кисти рук является важнейшим фактором, стимулирующим речевое развитие ребенка, способствующим улучшению артикуляционных движений, подготовке кисти руки к письму и, что не менее важно, мощным средством, повышающим работоспособность коры головного мозга, стимулирующим развитие мышления ребенка.

2. Формирование правильного речевого дыхания. Важной составляющей речи является дыхание. Речевое дыхание отличается от жизненного тем, что это управляемый процесс. В речи вдох короткий, а выдох длинный. Поэтому количество выдыхаемого воздуха зависит от длины фразы. Правильное речевое дыхание обеспечивает нормальное голосо- и звукообразование, сохраняет плавность и музыкальность речи.

3. Развитие фонематического слуха. Основой для понимания смысла сказанного является фонематический слух. При несформированности речевого звуко различения ребенок

воспринимает (запоминает, повторяет, пишет) не то, что ему сказали, а то, что он услышал – что-то точно, а что-то очень приблизительно. Недостаточность фонематического слуха проявляется особенно ярко в школе при обучении письму и чтению, которые в дальнейшем ответственны за оптимальное протекание процесса любого обучения вообще.

Исходя из вышесказанного, основной **целью** данной программы является устранение речевых недостатков у детей дошкольного возраста с фонетико-фонематическим недоразвитием речи и дефектом звукопроизношения.

Программа охватывает возраст дошкольника от 4 до 7 лет. В программе определены задачи, которые надо решать при создании единого коррекционного пространства, направленного на коррекцию речи детей.

Задачи:

1. формировать произвольные, координированные движения органов артикуляции;
2. развивать навыки дифференцирования звуков, сходных по артикуляционно-акустическим характеристикам;
3. совершенствовать фонематическое восприятие и навыки звукового анализа и синтеза параллельно с коррекцией звукопроизношения;
4. развитие психических функций;
5. развитие общей и мелкой моторики;
6. способствовать развитию правильного физиологического и речевого дыхания.

Данная программа составлена с учётом и использованием современных инновационных технологий и методик в области правильного дыхания, развития пальчиковой и общей моторики, обеспечивающей двигательные функции руки, скоординированных действий глаза и руки, положительно влияющих на улучшение познавательных способностей и развитие речи дошкольников.

При реализации программы последовательность устранения выявленных дефектов звукопроизношения определяется индивидуально, в соответствии с речевыми особенностями каждого ребенка и индивидуальным перспективным планом.

Каждое занятие включает в себя следующие элементы:

1. артикуляционные упражнения;
2. упражнения и задания на развитие мелкой моторики;
3. упражнения направленные на формирование правильного (диафрагмального) дыхания, фонетические упражнения;
4. физминутка;
5. игры на развитие фонематических представлений.

Результаты коррекционно – развивающего процесса фиксируются в диагностической карте по итогам диагностики (первичной, итоговой).

Условия: работа организуется в кабинете учителя-логопеда в первую или во вторую половину дня. Занятия проводит учитель-логопед. Форма организация подгрупповая или индивидуальная. Используется следующий материал: картинки, дидактические и словесные игры.

III. ОРГАНИЗАЦИОННЫЙ РАЗДЕЛ

3.1. Психолого-педагогические условия, обеспечивающие развитие ребенка.

Программа предполагает создание следующих психолого-педагогических условий, обеспечивающих развитие ребенка в соответствии с его возрастными и индивидуальными возможностями и интересами.

1. Личностно-порождающее взаимодействие взрослых с детьми, предполагающее создание таких ситуаций, в которых каждому ребенку предоставляется возможность выбора деятельности, партнера, средств и пр.; обеспечивается опора на его личный опыт при освоении новых знаний и жизненных навыков.

2. Ориентированность педагогической оценки на относительные показатели детской успешности, то есть сравнение нынешних и предыдущих достижений ребенка, стимулирование самооценки.

3. Формирование игры как важнейшего фактора развития ребенка.

4. Создание развивающей образовательной среды, способствующей физическому, социально-коммуникативному, познавательному, речевому, художественно-эстетическому развитию ребенка и сохранению его индивидуальности.

5. Сбалансированность репродуктивной (воспроизводящей готовый образец) и продуктивной (производящей субъективно новый продукт) деятельности, то есть деятельности по освоению культурных форм и образцов и детской исследовательской, творческой деятельности; совместных и самостоятельных, подвижных и статичных форм активности.

6. Участие семьи как необходимое условие для полноценного развития ребенка дошкольного возраста.

7. Профессиональное развитие педагогов, направленное на развитие профессиональных компетентностей, в том числе коммуникативной компетентности и мастерства мотивирования ребенка, а также владения правилами безопасного пользования Интернетом, предполагающее создание сетевого взаимодействия педагогов и управленцев, работающих по Программе.

3.2. Организация развивающей предметно-пространственной среды.

Развивающая предметно-пространственная среда ДОУ (далее – РППС) должна соответствовать требованиям Стандарта и санитарно-эпидемиологическим требованиям.

Развивающая предметно-пространственная среда в ДОУ должна обеспечивать реализацию основной образовательной программы, разработанную с учетом Программы. Программа не выдвигает жестких требований к организации РППС и оставляет за ДОУ право самостоятельного проектирования развивающей предметно-пространственной среды на основе целей, задач и принципов Программы. При проектировании РППС ДОУ должна учесть особенности своей образовательной деятельности, социокультурные, экономические и другие условия, требования используемых вариативных образовательных программ, возможности и потребности участников образовательной деятельности (детей и их семей, педагогов и других сотрудников ДОУ, участников сетевого взаимодействия и пр.).

Развивающая предметно-пространственная среда – часть образовательной среды, представленная специально организованным пространством (помещениями ДОУ, прилегающими и другими территориями, предназначенными для реализации Программы), материалами, оборудованием, электронными образовательными ресурсами (в том числе развивающими компьютерными играми) и средствами обучения и воспитания детей дошкольного возраста, охраны и укрепления их здоровья, предоставляющими возможность учета особенностей и коррекции недостатков их развития.

Развивающая предметно-пространственная среда создается педагогами для развития индивидуальности каждого ребенка с учетом его возможностей, уровня активности и интересов, поддерживая формирование его индивидуальной траектории развития.

Для выполнения этой задачи РППС в ДОУ:

1) *содержательно-насыщенная* – включает средства обучения (в том числе технические и информационные), материалы (в том числе расходные), инвентарь, игровое, спортивное и оздоровительное оборудование, которые позволяют обеспечить игровую, познавательную, исследовательскую и творческую активность всех категорий детей, экспериментирование с материалами, доступными детям; двигательную активность, в том числе развитие крупной и мелкой моторики, участие в подвижных играх и соревнованиях; эмоциональное благополучие детей во взаимодействии с предметно-пространственным окружением; возможность самовыражения детей;

2) *трансформируемая* – обеспечивает возможность изменений РППС в зависимости от образовательной ситуации, в том числе меняющихся интересов, мотивов и возможностей детей;

3) *полифункциональная* – обеспечивает возможность разнообразного использования составляющих РППС (например, детской мебели, матов, мягких модулей, ширм, в том числе природных материалов) в разных видах детской активности;

4) *доступная* – обеспечивает свободный доступ воспитанников (в том числе детей с ограниченными возможностями здоровья) к играм, игрушкам, материалам, пособиям, обеспечивающим все основные виды детской активности;

5) *безопасная* – все элементы РППС должны соответствовать требованиям по обеспечению надежности и безопасности их использования, такими как санитарно-эпидемиологические правила и нормативы и правила пожарной безопасности, а также правила безопасного пользования Интернетом.

РППС МБДОУ № 35 обеспечивает безопасное пребывание детей в групповых и других помещениях, является здоровьесберегающим, эстетически привлекательным и развивающим. Мебель соответствует росту и возрасту детей, игрушки - обеспечивают максимальный для данного возраста развивающий эффект. Пространство групп организовано в виде хорошо разграниченных зон - развивающие центры и уголки, оснащенных необходимым количеством развивающих материалов (книги, игрушки, материалы для творчества, развивающее оборудование и пр.). Все предметы доступны детям.

Подобная организация пространства позволяет дошкольникам выбирать интересные для себя занятия, чередовать их в течение дня, а педагогу дает возможность эффективно организовывать образовательный процесс с учетом индивидуальных особенностей детей. Оснащение уголков меняется в соответствии с тематическим планированием образовательного процесса.

В качестве развивающих центров выступают:

- центр трудовой деятельности;
- центр экологии;
- центр коммуникации и социализации;
- центр сенсорного развития;
- центр театральной и музыкальной деятельности;
- центр здоровья;
- учебный центр;
- игровой центр;
- центр патриотического воспитания;
- центр национальной культуры;

- выставочный центр.

Пространственно-развивающая среда МБДОУ № 35 включает систему кабинетов, которые тоже являются развивающими центрами. Это музыкальный и спортивный залы, кабинеты национальной культуры, педагога-психолога и кабинет ИЗО.

Предметно-развивающая среда ДОУ.

Вид помещения	Примерное оборудование
<p>Групповые комнаты (12)</p> <ul style="list-style-type: none"> - физическое развитие, - социальное развитие, - познавательное развитие, - речевое развитие, - художественно-эстетическое развитие 	<ul style="list-style-type: none"> • центр трудовой деятельности (<i>фартуки, колпачки, совочки и щетки-сметки для уборки столов; фартуки клеенчатые, тазики, тряпочки, мыло, мыльницы, бельевая веревка, прищепки, щетка для чистки одежды, чистки обуви</i>); • центр экологии (оборудование для ухода за комнатными растениями (<i>лейка, рыхлитель, щетка-сметка, кисточка, ванночка, тряпочка</i>); календарь наблюдений (<i>по возрасту</i>); оборудование для организации игр с песком и водой – <i>тазики, совочки, ведерки, мелкие игрушки, предметы; паспорта комнатных растений (по возрасту), продный материал (желуди, шишки, веточки, семена и т.п.); гербарий (коллекции), фотоматериалы; энциклопедии, открытки; настольно-печатные игры</i>); • центр коммуникации и социализации (<i>серии картин и иллюстраций: «Профессии», «Посуда», «Одежда», «Обувь», «Транспорт», «Домашние и дикие животные», «Овощи и фрукты», «Цветы», «Деревья», «Орудия труда», «Музыкальные инструменты»; сюжетные картинки; пейзажные картинки; иллюстрации о труде взрослых, о спорте; дидактическая кукла с комплектом сезонной одежды; книги по возрасту, портреты писателей</i>); • центр сенсорного развития (<i>пирамидки, шнуровки, вкладыши, геометрические фигуры, песочные часы, пазлы, мозаики, конструкторы, пластический материал; дидактические игры, лото</i>); <i>изо уголок (цветные карандаши, пластилин, краски (акварель, гуашь), доски, стеки, кисти, альбом, цветная бумага и картон, ножницы, дид.игры</i>); • центр театральной и музыкальной деятельности (<i>различные виды театра: теневой, кукольный, пальчиковый, ширма, музыкальные инструменты, музыкально-дидактические игры, аудиотека, видеотека, уголок ряженья</i>); • центр здоровья (<i>мячи (разных размеров), обручи, ленточки, флажки, полумаски для подвижных игр (по возрасту); кегли, кольцебросы, массажеры, серсо, оборудование для закаливания</i>, • учебный центр (<i>мультимедийное оборудование; счетный демонстрационный и раздаточный материал, карточки с двумя полосками, карточки с тремя полосками (по количеству детей); геометрические фигуры (демонстрационный и раздаточный материал); материал для обучения детей определению длины, ширины, толщины предметов; пластилин, доски для лепки, стеки, салфетки; бумага цветная, картон, подносы, салфетки, ножницы,</i>

	<p>клеенки, кисточки, подставки под кисточки; непроливайки, карандаши, краски, простые карандаши, альбомы);</p> <ul style="list-style-type: none"> • игровой центр (строительные и конструктивные игры; атрибуты к сюжетно-ролевым играм игры «Семья», «Больница», «Магазин», «Автобус», «Парикмахерская», «Школа» «Почта», «Космонавты»; игрушки и атрибуты к режиссерским играм, ПДД, уголок костюмирования); • центр патриотического воспитания (глобус, Физическая карта России, Политическая карта России. Флаг и герб России, Татарстана, Нижнекамска, Портреты Путина В. В., Миннеханова Р.М., Метишина А.Р.; книги по патриотическому воспитанию и сменная экспозиция в соответствии с проходимой на занятиях темой, Произведения писателей Татарстана; Альбомы: «Моя семья», «Мой город», «Мой Татарстан», «Наша армия родная», Тематические альбомы родов войск и боевой техники. Коллекция тематических значков (о городе, о войне, об армии и т.д.). Наборы открыток «Русский быт», «Татарский быт. Кассеты с записью сказок и патриотических песен); • центр национальной культуры(демонстрационный и раздаточный материал по обучению детей татарскому языку, дидактические игры и пособия, аудиозапись, мультфильмы); • выставочный центр (тематические выставки произведений искусств, творческих работ детей и родителей).
<p>Спальное помещение - Дневной сон - Гимнастика после сна</p>	<p>- Спальная мебель -Физкультурное оборудование для гимнастики после сна: ребристая дорожка, массажные коврики и мячи.</p>
<p>Раздевальная комната - Информационно-просветительская работа с родителями</p>	<p>-Информационный уголок - Выставки детского творчества - Наглядно-информационный материал для родителей</p>
<p>Методический кабинет - осуществление методической помощи педагогам - организация консультаций, семинаров, педагогических советов - выставка дидактических и методических материалов для организации работы с детьми по различным направлениям развития</p>	<p>- библиотека педагогической и методической литературы, медиатека - библиотека периодических изданий - пособия для занятий - опыт работы педагогов - материалы консультаций, семинаров, семинаров-практикумов - демонстрационный, раздаточный материал для занятий с детьми - иллюстративный материал - изделия народных промыслов: Дымка, Городец, Жостово, Гжель, Хохлома, Палех, матрешки, Богородские игрушки - скульптуры малых форм (глина, дерево) - игрушки, муляжи, гербарии, коллекции семян растений - компьютер, выход в Интернет</p>

<ul style="list-style-type: none"> - выставка изделий народно-прикладного искусства 	
<p>Кабинет педагога-психолога</p> <ul style="list-style-type: none"> - проведение занятий с детьми в целях укрепления психофизического и эмоционального здоровья детей с помощью мультисенсорной среды - психолого-педагогическая диагностика - индивидуальная коррекционная работа с детьми - индивидуальное консультирование 	<ul style="list-style-type: none"> - журнальный стол, стул - стимулирующий материал для психолого-педагогического обследования детей - игровой материал - развивающие игры - ковровое покрытие
<p>Кабинет ИЗО</p> <ul style="list-style-type: none"> - занятия по рисованию. аппликации - индивидуальные занятия - консультативная работа с родителями и воспитателями 	<ul style="list-style-type: none"> -краски(акварель, гуашь) -доски, стеки,кисти,альбом, -цветная бумагаи картон,ножницы -дид.игры -иллюстративный материал -изделия народных промыслов: Дымка, Городец, Жостово, Гжель, Хохлома, Палех, матрешки, Богородские игрушки
<p>Музыкальный зал</p> <ul style="list-style-type: none"> - занятия по музыкальному воспитанию - индивидуальные занятия - тематические досуги - развлечения - театральные представления - праздник и утренники - занятия по хореографии - занятия по ритмике -родительские собрания и другие мероприятия для родителей 	<ul style="list-style-type: none"> - библиотека методической литературы, сборники нот - шкаф для используемых пособий, игрушек, атрибутов и прочего материала - музыкальный центр с аудиотекой - пианино - видеодвойка - разнообразные музыкальные инструменты для детей - Различные виды театров - Ширма для кукольного театра - Детские и взрослые костюмы - Детские стулья
<p>Физкультурный зал</p> <ul style="list-style-type: none"> - физкультурные занятия 	<ul style="list-style-type: none"> - Спортивное оборудование для ОРУ, прыжков, метания, лазания - мягкое оборудование

<ul style="list-style-type: none"> - спортивные досуги - развлечения, праздники - консультативная работа с родителями и воспитателями 	<ul style="list-style-type: none"> - материал для подвижных игр - магнитофон - библиотека методической литературы
<p>Кабинет национальной культуры</p> <ul style="list-style-type: none"> - обучение детей татарскому языку - создание развивающей среды для приобщения дошкольников к культурно-эстетическим ценностям, воспитания любви к родному краю, городу. 	<ul style="list-style-type: none"> - методическая литературы (<i>картотека</i>), - методический материал(демонстрационный и раздаточный), - аудиотека (<i>картотека</i>), видеотека (<i>картотека</i>), - куклы в национальных костюмах, - дидактические игры и пособия (<i>картотека</i>) - оборудование для занятий: простые и цветные карандаши, альбомы; - рабочие тетради, - Фотоальбом «Мой город», «Мой Татарстан», «Моя Россия» - Флаг России, Татарстана, Нижнекамска, Герб России, Татарстана, Нижнекамска - Тематические иллюстрации боевой техники, к 8 марта, к 23 февраля, к 9 мая. - Произведения русского и татарского народного творчества, художественные произведения. - Предметы декоративно-прикладного искусства - Наборы открыток «Русский быт», «Татарский быт» - Кассеты с записью сказок и патриотических песен - Физическая карта России. Политическая карта России. - Гимн России, Татарстана, Нижнекамска - Портреты президентов России, Татарстана, мэра г.Нижнекамск - Познавательные книги по патриотическому воспитанию и сменная экспозиция в соответствии с проходимой на занятиях темой. - Произведения писателей Татарстана, Нижнекамска.

3.3. Кадровые условия реализации Программы.

3.3.1. Укомплектованность квалифицированными кадрами, в т. ч. руководящими, педагогическими, учебно-вспомогательными, административно- хозяйственными работниками.

Штатное расписание.

№ п/п	Наименование должности	Количество единиц
1	Воспитатель	20,04
2	Педагог-психолог	1
3	Инструктор по физической культуре	0,65
4	Музыкальный руководитель	1,5
5	Воспитатель по обучению татарскому и русскому языкам	1
6	Воспитатель по изобразительной деятельности	0,83

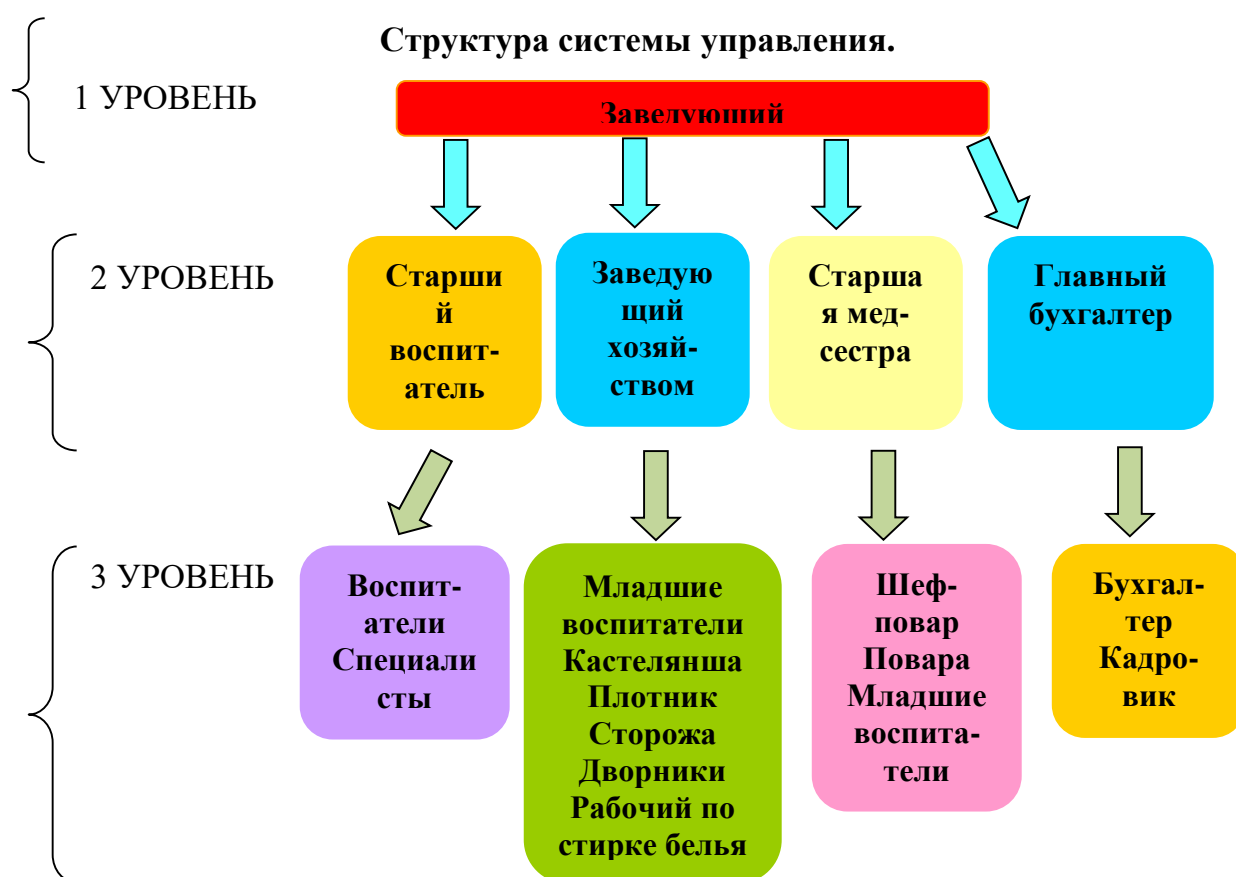
7	Старший воспитатель	1
	Итого пед. состав	26,02
8	Младший воспитатель	16,4
9	Шеф- повар	1
10	Повар	3,6
11	Подсобный рабочий	2,8
12	Кладовщик	1
13	Кастелянша	1
14	Рабочий по стирке спецодежды(белья)	2,8
15	Ст. медсестра	1
16	Медсестра физ.кабинета	1
17	Медицинская сестра	1
18	Охранник	4,52
19	Дворник	3
20	Рабочий по комплексному обслуживанию и ремонту зданий	1
21	Уборщик служебных помещений	1
22	Бухгалтер	1
23	Инспектор по кадрам	1
	Итого персонал по присмотру и уходу	43,12
24	Заведующий	1
25	Заместитель директора по хозяйственной части	1
26	Главный бухгалтер	1
27	Заместитель заведующего (по закупкам)	0,5
	Итого АУП	3,5
	Всего персонала	72,64

Педагогический коллектив включён в активную творческую работу, стабилен, объединен едиными целями и задачами, имеет благоприятный психологический климат.

№	Содержание	Количество
1	Количество кадров	28
2	Кол-во педагогов владеющих 2-мя госуд. языками	4
Уровень образования		
3	Высшее образование	15
4	Обучаются в Вузах	2
5	Среднее профессиональное	13
6	Проходят профессиональную переподготовку на базе высшего образования	0
7	высшая квалификационная категория	0
8	первая квалификационная категория	17
9	СЗД	3
10	Имеют курсовую подготовку повышения квалификации	22
Стаж работы		

11	до 5 лет	8
	с 5 до 10 лет	2
	с 10 до 15 лет	4
	с 15 и выше	14
Возрастной состав		
12	С 20 до 30 лет	6
	С 30 до 40 лет	7
	С 40 до 50 лет	10
	От 50 и выше	5

3.3.2. Осуществление управления, ведения бухгалтерского учета, финансово-хозяйственной и хозяйственной деятельности, организации необходимого медицинского обслуживания



Принципы управления: целеполагания, комплексности, демократизации, психологизации моделей обучения и воспитания.

Все эти принципы являются руководством к действию в развивающем и развивающемся ДОУ, находятся в основе обновления его деятельности. В модели выделяем **функции управления**, которые отражают ход и последовательность управленческих действий, их завершенность:

- информационно-аналитическую,
- контрольно-диагностическую,
- планово-прогностическую,
- регулятивно - коррекционную,
- мотивационно-целевую.

Методы управления:

- организационно-административные,
- психолого-педагогические,
- общественного воздействия.

Финансово-хозяйственная деятельность.**Суть финансовой деятельности:**

после выхода нового Закона «Об образовании» и вошедших в него дополнений и изменений, руководитель образовательного учреждения имеет возможность быстро реагировать на изменения финансово-хозяйственной деятельности, проявляя самостоятельность.

Это позволяет:

- более активно участвовать в планировании и распределении поступающих на расчетные счета финансовых средств;
- сохранить стабильность работы образовательного учреждения, учитывая то, что финансирование производится не всегда в полном объеме;
- вести поиск дополнительных резервов через развитие платных услуг;
- повышать ответственность за расходованием средств;
- составлять оптимальную смету образовательного учреждения;
- повысить качество образования, зависящее от внутренней эффективности использования ресурсов (доходы, издержки, затраты и т. д.)

Услуги: оказываемые за пределами требований государственных Программ воспитания и обучения, являются дополнительными. В ДООУ они представлены бесплатно и платно. Организованы различные кружки, студии по интересам. В последнее время значительно расширился спектр дополнительных услуг, который предлагает ДООУ детям и родителям.

Финансирование ДООУ производится за счет средств федерального, местного бюджета, родительской платы за содержание и питание детей, и доходов от дополнительных услуг. Имея дополнительные средства, ДООУ имеет возможность распоряжаться средствами на улучшение материально-технической базы учреждения, приобретение инвентаря, на пополнение литературой методического кабинета, на организацию культурно-массовых мероприятий.

Финансовое распределение.

Бюджет	Внебюджет
Оплата услуг ЖКХ	Зарплата
Зарплата работникам	Налоги
Налоги	Пополнение материально – технической базы ДОО
Продукты	
Медикаменты	
Пополнение материально – технической базы ДОО	

Медицинское обслуживание.

п/п	Мероприятия	Группа ДОУ	Периодичность	Ответственный
I. Мониторинг				
1	Диспансеризация	Средняя, старшая, подготовительная	1 раз в год	Специалисты детской поликлиники, старшая медсестра, врач
II. Профилактические мероприятия				
2	Витаминотерапия	Все группы	В неблагоприятные периоды (осень-весна) возникновения инфекции)	Ст. медсестра
3	Профилактика гриппа и простудных заболеваний (режимы проветривания, утренние фильтры, работа с род.)	Все группы	В течение года	Старшая медсестра
4	Ингаляций	дошкольные	2 раза в неделю	Ст.медсестра
5	Вакцинация	По плану	по плану	Медсестра
6	Свето-воздушные ванны	Всем детям	Ежедневно	Воспитатели
7	Точечный массаж	Все группы	Ежедневно	Воспитатели
8	Стимулирующая терапия	По назначению	По плану	Ст.медсестра
III. Нетрадиционные формы оздоровления				
9	Музыкотерапия	Все группы	Ежедневно по плану	Врач, ст. медсестра
10	Фитотерапия а) полоскание горла отварами трав б) фиточай витаминный в) фитоадептогены (женьшень, элеутеракок)	По назначению врача	Неблагоприятные периоды, эпидемии, инфекционные заболевания	Ст. медсестра
11	Фитонцидотерапия (лук, чеснок)	Все группы	Неблагоприятные периоды, эпидемии, инфекционные заболевания	Ст. медсестра, воспитатели
IV. Закаливание				

16	Облегченная одежда детей	Все группы	Перед сном	Воспитатели,
17	Мытье рук, лица, шеи прохладной водой	Все группы, кроме ясельной	2 раза в день	Воспитатели
V. Организация вторых завтраков				
20	Соки натуральные или фрукты	Все	Ежедневно	Мед.персонал

3.3.3. При включении в общеобразовательную группу иных категорий детей, имеющих специальные образовательные потребности, в т. ч. находящихся в трудной жизненной ситуации, может быть предусмотрено дополнительное кадровое обеспечение. При работе в группах для детей **с ограниченными возможностями здоровья** предусмотрены должности педагогов, имеющих соответствующую квалификацию для работы в соответствии со спецификой ограничения здоровья детей, из расчета не менее одной должности на группу детей. МБДОУ № 35 посещает ребенок-инвалид. Специальный педагог для его обучения не нужен. Ребенок обучается по общеразвивающей программе, имеет ограничение в двигательной деятельности(спец.группу).

3.3.4. В целях эффективной реализации Программы МАДОУ № 35 создает условия для профессионального развития педагогических кадров.

Профессиональное развитие педагогических работников.

Педагогические работники:

- систематически повышают свой профессиональный уровень;
- проходят аттестацию, установленную законодательством об образовании (Федеральный закон от 29.12.2012 г. №273-ФЗ «Об образовании в Российской Федерации, глава 5, статья 49).

Непрерывность профессионального развития педагогических работников обеспечивается в процессе освоения ими дополнительных профессиональных образовательных программ в установленном объеме, не реже чем каждые 3 года.

У педагогов сформированы профессиональные компетенции, необходимые для успешной реализации пяти основных образовательных областей (социально-коммуникативное, познавательное, речевое, художественно-эстетическое, физическое развитие), определяющих содержание дошкольного образования в соответствии со Стандартом. Педагоги обеспечивают развитие личности, мотивации и способностей детей в различных видах деятельности в их тесной взаимосвязи.

Аттестация педагогов дошкольных организаций.

Аттестация педагогов проводится в целях подтверждения соответствия педагогических работников занимаемым ими должностям и по желанию педагогических работников в целях установления квалификационной категории. Проведение аттестации педагогических работников на соответствие занимаемым ими должностям осуществляется один раз в 5 лет на основе оценки их профессиональной деятельности аттестационными комиссиями, самостоятельно формируемыми организациями, осуществляющими образовательную деятельность.

Проведение аттестации в целях установления квалификационной категории педагогических работников организаций, осуществляющих образовательную деятельность и находящихся в ведении федеральных органов исполнительной власти, осуществляется аттестационными комиссиями, формируемыми федеральными органами исполнительной власти, в ведении которых эти организации находятся, а в отношении педагогических

работников организаций, осуществляющих образовательную деятельность и находящихся в ведении субъекта Российской Федерации, педагогических работников муниципальных и частных организаций, осуществляющих образовательную деятельность, проведение данной аттестации осуществляется аттестационными комиссиями, формируемыми уполномоченными органами государственной власти субъектов Российской Федерации (Федеральный закон от 29.12.2012 г. № 273-ФЗ «Об образовании в Российской Федерации», глава 5, статья 49).

Повышение профессионального мастерства педагогов.

Педагоги ежегодно составляет план самообразования, в котором отражается изучение литературы, работа с педагогами, детьми с родителями, пополнение группы оборудованием, разработка программно-методического обеспечения образовательного процесса, освоение педагогических технологий; выстраивание собственной методической системы (отбор содержания, методов, форм, средств обучения), выбор критериев и показателей результата образования, разработка диагностического инструментария, участие в реализации программы развития образовательного учреждения; в системе методической работы, обобщение и распространение опыта работы на различном уровне (статьи, рекомендации, доклады, педагогическая мастерская, мастер-класс, размещение в сети интернет методического материала и т.д.).

3.3.5. Организационно-методическое сопровождение реализации Программы.

Методическая работа в дошкольном образовательном учреждении – это деятельность по обучению и развитию педагогических кадров; выявлению, обобщению и распространению наиболее ценного опыта; созданию собственных методических разработок для обеспечения педагогического процесса и решение задач Образовательной программы.

Цели и задачи методической службы

По отношению к конкретному педагогу целью методической работы является формирование индивидуальной, авторской высокоэффективной системы педагогической деятельности.

- Обогащение знаний педагогов.
- Развитие ценностных ориентиров, убеждений, мотивов к творческой деятельности.
- Формирование современного стиля педагогического мышления
- Развитие педагогической техники исполнительского мастерства.

По отношению к педагогическому коллективу целью методической работы является формирование коллектива единомышленников. Цель достигается путем решения следующих задач:

- Выработка единой педагогической позиции, ценностей, традиций.
- Организация анализа и самоанализа.
- Экспертная оценка созданных в коллективе конспектов, пособий, технологий.
- Контроль и анализ конвертерного учебно-воспитательного процесса.
- Выявление, обобщение и распространение передового педагогического опыта.
- Приобщение коллектива к научно-исследовательской деятельности.

Посредничество между ДООУ и более широкой системой непрерывного образования:

- Распространение своего опыта работы (посредством организации семинаров-практикумов, методических объединений, дней открытых дверей и др.)
- Изучение опыта работы других педагогических коллективов.

Стадии методической работы и ее цикличность

Педагогический анализ дает объективную оценку педагогическому процессу; выявляет причины, определяющие уровень воспитательно-образовательной работы. На этой основе вырабатываются рекомендации по совершенствованию педагогического процесса в ДОУ.

Планирование определяет систему мероприятий, предусматривающую порядок, последовательность и сроки их выполнения. Эта система мероприятий направлена на осуществление поставленной цели, четко и конкретно сформулированной, с указанием конечного результата, который можно измерить, сравнить, оценить.

Схема годового цикла методической работы в ДОУ



Контроль констатирует, измеряет уровень отдельных параметров педагогического процесса, сопоставляет их с нормативными требованиями. Контроль направлен на сбор, систематизацию и хранение информации о ходе, состоянии воспитательно-образовательной работы, полученной путем наблюдения, работы с документацией, бесед с детьми, воспитателями.

Регулирование и коррекция определяют воздействие на работу педагогического коллектива с целью внесения поправок, устранения недочетов, оптимизации педагогического процесса.

Организация создает рациональную структуру в ДОУ, которая направлена на достижение учреждением целей своей деятельности в оптимальный срок и при оптимальных затратах трудовых, материальных и финансовых ресурсов.

Формы методической работы в ДОУ

Повышение квалификации педагогических кадров:

- Направление на курсы повышения квалификации: тематические комплексные, модульные.
- Консультирование педагогов по актуальным проблемам воспитания.
- Проведение семинаров-практикумов для отработки практических навыков педагогической деятельности
- Руководство самообразованием педагогических кадров.
- Проведение открытых занятий для изучения опыта работы коллег.
- Организация наставничества.

Аттестация педагогических кадров:

- Организация работы аттестационной комиссии ДОУ.
- Консультирование аттестуемых, оказание моральной поддержки.
- Помощь аттестуемым в подготовке и проведении открытых занятий, демонстрации опыта педагогической деятельности.
- Методическая помощь в обобщении опыта педагогической работы аттестуемого.

Организация работы методического кабинета:

- Систематизация материалов.
- Составление картотек.
- Разработка и изготовление дидактических материалов.
- Создание и пополнение библиотеки педагогической литературы.
- Обобщение опыта педагогической работы воспитателей детского сада и передового педагогического опыта.
- Организация выставок для педагогов.
- Организация выставок творческих работ детей, педагогов, родителей.

Организация конкурсов профессионального мастерства педагогов ДОУ

В дошкольном учреждении:

- смотр на готовность групп к новому учебному году;
- смотр лучшего оформления групп к праздникам;
- смотр на лучшее оформление зимнего участка и др.

Конкурс «Воспитатель года»:

- в дошкольном учреждении;
- в муниципальном туре;
- в региональном туре конкурса.

3.4. Материально-техническое обеспечение Программы.

В данном направлении МАДОУ реализует следующие задачи:

- осуществлять все виды деятельности ребенка, как индивидуальной самостоятельной, так и в рамках каждой дошкольной группы с учетом возрастных и индивидуальных особенностей воспитанников, их особых образовательных потребностей;
- организовывать участие родителей воспитанников (законных представителей), педагогических работников и представителей общественности в разработке основной образовательной программы, в создании условий для ее реализации, а также мотивирующей образовательной среды, уклада организации, осуществляющей образовательную деятельность;
- использовать в образовательном процессе современные образовательные технологии (в т. ч. игровые, коммуникативные, проектные технологии и культурные практики социализации детей);
- обновлять содержание основной образовательной программы, методики и технологий ее реализации в соответствии с динамикой развития системы образования, запросами воспитанников и их родителей (законных представителей) с учетом особенностей социокультурной среды развития воспитанников и специфики информационной социализации детей;
- обеспечивать эффективное использование профессионального и творческого потенциала педагогических, руководящих и иных работников ДОУ, осуществляющей образовательную деятельность, повышения их профессиональной, коммуникативной, информационной, правовой компетентности и мастерства мотивирования детей;
- эффективно управлять организацией, осуществляющей образовательную деятельность, с использованием технологий управления проектами и знаниями, управления рисками, технологий разрешения конфликтов, информационно-коммуникационных технологий, современных механизмов финансирования.

Материально-технические условия, обеспечивают:

1) возможность достижения воспитанниками планируемых результатов освоения Программы;

2) выполнение МАДОУ требований:

- санитарно-эпидемиологических правил и нормативов:

- к условиям размещения организаций, осуществляющих образовательную деятельность,
- оборудованию и содержанию территории,
- помещениям, их оборудованию и содержанию,
- естественному и искусственному освещению помещений,
- отоплению и вентиляции,
- водоснабжению и канализации,
- организации питания,
- медицинскому обеспечению,
- приему детей в организации, осуществляющие образовательную деятельность,
- организации режима дня,
- организации физического воспитания,
- личной гигиене персонала;

- пожарной безопасности и электробезопасности;

- охране здоровья воспитанников и охране труда работников ДОУ;

3) возможность для беспрепятственного доступа воспитанников с ограниченными возможностями здоровья, в т. ч. детей-инвалидов, к объектам инфраструктуры МАДОУ, осуществляющей образовательную деятельность.

При создании материально-технических условий для детей с ограниченными возможностями здоровья ДООУ учитывает особенности их физического и психофизиологического развития. Ребенку, посещающему МАДОУ № 35, не требуется особых условий в развитии.

Методическое обеспечение.

Перечень программ, технологий и пособий.

«1 младшая группа».

<p>Программы, технологии и пособия</p>	<ol style="list-style-type: none"> 1. Примерная основная общеобразовательная программа дошкольного образования «От рождения до школы», Н. Е. Веракса, Т. С. Комарова, М. А. Васильева. 2. Конструирование из строительного материала. 1 младшая группа. Куцакова Л.В.. 3. Примерное комплексно-тематическое планирование к программе "От рождения до школы" 1 младшая группа . Гербова В.В., Губанова Н.Ф., Дыбина О.В.. 4. Развитие речи в 1 младшей группе. Гербова В.В. 5. Цветные ладошки» И.Лыкова.
---	---

«2 младшая группа».

<p>Программы, технологии и пособия</p>	<ol style="list-style-type: none"> 1. Примерная основная общеобразовательная программа дошкольного образования «От рождения до школы», Н. Е. Веракса, Т. С. Комарова, М. А. Васильева. 2. Изобразительная деятельность во второй младшей группе. Комарова Т.С. 3. Конструирование из строительного материала. 2 младшая группа. Куцакова Л.В.. 4. Ознакомление с предметным и социальным окружением. 2 младшая группа. Дыбина О.В.. 5. Примерное комплексно-тематическое планирование к программе "От рождения до школы" 2 младшая группа . Гербова В.В., Губанова Н.Ф., Дыбина О.В.. 6. Развитие речи во 2 младшей группе. Гербова В.В. 7. Физическая культура. 2 младшая группа. Пензулаева Л.И. 8. Региональная программа дошкольного образования, Р.К. Шаехова. 9. Формирование элементарных математических представлений. 2 младшая группа. Помораева И. А., Позина В. А.; 10. Методические рекомендации МОиН РТ по обучению детей дошкольного возраста правилам безопасного поведения на дорогах. 11. «Туган телдә сөйләшәбез» (Балалар бакчасында татар телендә тәрбия һәм белем бирү), авторы Ф. В. Хәзрәтова, З. Г. Шәрәфетдинова, И. Ж. Хәбибуллина.
---	---

«Средняя группа».

<p>Программы, технологии и пособия</p>	<ol style="list-style-type: none"> 1. Примерная основная общеобразовательная программа дошкольного образования «От рождения до школы», Н. Е. Веракса, Т. С. Комарова, М. А. Васильева.
---	---

	<p>2.Изобразительная деятельность в детском саду Средняя группа. Комарова Т.С..</p> <p>3.Конструирование из строительного материала. Средняя группа. Куцакова Л.В..</p> <p>4.Ознакомление с предметным и социальным окружением. Средняя группа. Дыбина О.В..</p> <p>5.Примерное комплексно-тематическое планирование к программе "От рождения до школы" Средняя группа. Гербова В.В., Губанова Н.Ф., Дыбина О.В..</p> <p>6.Познавательно-исследовательская деятельность дошкольников (4-7 лет). Веракса Н. Е., Галимов О. П.;</p> <p>7.Развитие речи. Средняя группа. Гербова В.В.</p> <p>8.Формирование элементарных математических представлений. Средняя группа. Помораева И. А., Позина В. А..</p> <p>9.Физическая культура. Средняя группа. Пензулаева Л.И..</p> <p>10.Региональная программа дошкольного образования, Р.К.Шаехова.</p> <p>11. Программа «Балалар бакчасында рус балаларына татар теле өйрәтү» и учебно-методический комплект – авторы З.М. Зарипова, Р.С.Исаева, Р.Г.Кидрячева.</p> <p>12.Программа «Формирование основ здорового образа жизни у детей дошкольного возраста», З.М.Зарипова.</p> <p>13. Методические рекомендации МОиН РТ по обучению детей дошкольного возраста правилам безопасного поведения на дорогах.</p>
--	--

«Старший дошкольный возраст».

<p align="center">Программы, технологии и пособия</p>	<p>1. Примерная основная общеобразовательная программа дошкольного образования «От рождения до школы», Н. Е. Веракса, Т. С. Комарова, М. А. Васильева.</p> <p>2.Изобразительная деятельность в детском саду Старшая группа. Подготовительная к школе группа. Комарова Т.С.</p> <p>3.Конструирование из строительного материала. Старшая группа. Подготовительная к школе группа. Куцакова Л.В.</p> <p>4.Ознакомление с предметным и социальным окружением. Старшая группа. Подготовительная к школе группа. Дыбина О.В.</p> <p>5.Примерное комплексно-тематическое планирование к программе "От рождения до школы" Старшая группа. Подготовительная к школе группа. Гербова В.В., Губанова Н.Ф., Дыбина О.В.</p> <p>6.Познавательно-исследовательская деятельность дошкольников (4-7 лет). Веракса Н. Е., Галимов О. П.</p> <p>7.Развитие речи. Старшая группа. Подготовительная к школе группа. Гербова В.В.</p>
--	---

	<p>8.Формирование элементарных математических представлений. Старшая группа. Подготовительная к школе группа. Помораева И. А., Позина В. А.</p> <p>9.Физическая культура. Старшая группа. Подготовительная к школе группа. Пензулаева Л.И.</p> <p>10.Региональная программа дошкольного образования,Р.К.Шаехова.</p> <p>11. Программа «Балалар бакчасында рус балаларына татар теле өйрәтү» и учебно-методический комплект – авторы З.М. Зарипова, Р.С.Исаева,</p> <p>12.Программа «Формирование основ здорового образа жизни у детей дошкольного возраста», З.М.Зарипова.</p> <p>13. Методические рекомендации МОиН РТ по обучению детей дошкольного возраста правилам безопасного поведения на дорогах.</p> <p>14. Программа «Коррекция речевых нарушений на дошкольном логопедическом пункте», авторы – составители Сулейманова Р.М., Ульянова Т.А., 2015г.</p>
--	--

Техническое обеспечение.

В МАДОУ имеются следующие технические средства обучения:

Наименование	Количество
Ноутбук	12
Мультимедийное оборудование	3
Магнитофон	7
Музыкальный центр	2

3.5. Финансовые условия реализации Программы.

Финансовое обеспечение реализации образовательной программы дошкольного образования опирается на исполнение расходных обязательств, обеспечивающих государственные гарантии прав на получение общедоступного и бесплатного дошкольного общего образования. Объем действующих расходных обязательств отражается в государственном (муниципальном) задании ДОУ, реализующей программу дошкольного образования.

Показатели по выплатам учреждения

Наименование показателя	Код КОСГУ	Всего	в том числе по видам выплат:		
			со счетов субсидий на государственное задание	со счетов субсидий на иные цели	со счетов прочих поступлений
Выплаты, всего в том числе:		24 858 876,25	24 438 592,96	10 077,04	410 206,25
Оплата труда и начисления на выплаты по оплате труда, всего из них:	210	17 394 259,12	17 133 176,67	10 077,04	251 005,41
Заработная плата	211	13 368 495,51	13 167 971,34	7 739,68	192 784,49
Начисления на выплаты по оплате труда	213	4 025 763,61	3 965 205,33	2 337,36	58 220,92
Оплата работ, услуг, всего из них:	220	1 894 343,53	1 787 790,29	-	106 553,24
Услуги связи	221	23 281,16	12 742,16	-	10 539,00

Коммунальные услуги	223	1 568 838,44	1 553 133,70	-	15 704,74
Работы (услуги) по содержанию имущества	225	227 796,83	190 640,85	-	37 155,98
Прочие работы (услуги)	226	74 427,10	31 273,58	-	43 153,52
Прочие расходы	290	820 510,78	795 487,58	-	25 023,20
Поступление нефинансовых активов, всего из них:	300	4 749 762,82	4 722 138,42		27 624,40
Увеличение стоимости основных средств	310	100 050,00	100 050,00	-	0,00
Увеличение стоимости материальных запасов	340	4 649 712,82	4 622 088,42	-	27 624,40

Норматив затрат на реализацию образовательной программы дошкольного общего образования – гарантированный минимально допустимый объем финансовых средств в год в расчете на одного воспитанника по программе дошкольного образования, необходимый для реализации образовательной программы дошкольного образования, включая:

- расходы на оплату труда работников, реализующих образовательную программу дошкольного общего образования;
- расходы на приобретение учебных и методических пособий, средств обучения, игр, игрушек;
- прочие расходы (за исключением расходов на содержание зданий и оплату коммунальных услуг, осуществляемых из местных бюджетов, а также расходов по уходу и присмотру за детьми, осуществляемых из местных бюджетов или за счет родительской платы, установленной учредителем организации, реализующей образовательную программу дошкольного образования).

Реализация подхода нормативного финансирования в расчете на одного воспитанника осуществляется на трех следующих уровнях:

- межбюджетные отношения (бюджет субъекта Российской Федерации – местный бюджет);
- внутрибюджетные отношения (местный бюджет – МАДОУ);
- МАДОУ, реализующее программы дошкольного общего образования.


Дефицит бюджета обусловлен причинами:

1. увеличение тарифных ставок,
2. увеличение отпускных цен на продукты;
3. увеличение цен на ЖКХ.

Примерное внебюджетное формирование.

Основные цели политики ценообразования:

1. расширение рынка услуг
2. сохранение конкурентоспособности
3. спрос на данную услугу

 Низкие цены за дополнительные услуги определены за счет «оборота» большого количества потребителей (все дети в ДОО пользуются образовательными и медицинскими услугами). Себестоимость услуг низкая.

✚ Сохранена конкурентоспособность на виды услуг за счет спроса (коктейль, центр игровой поддержки).

Кадры: специалисты оказывающие дополнительные услуги (постоянная работа в ДООУ, совместительство)

1. имеют первую категорию - это фактор, способствующий увеличить оплату труда работников, поднять популярность ДООУ среди родителей, а значит увеличить численный состав воспитанников;

2. имеют профессиональное педагогическое образование: высшее – 5 человек, среднее-профессиональное - 2 человека;

3. педагогический стаж более 10 лет;

4. за последние 3 года текучесть кадров равна нулю;

5. очередной отпуск все работники используют в каникулярное время для детей – летом, поэтому во время учебного процесса все кадры находятся на рабочем месте.

6. педагоги проходят курсы повышения квалификации через каждые три года;

7. медицинские кадры имеют профессиональное образование, стаж работы более 10 лет, прошли курсы повышения квалификации.

СРАВНИТЕЛЬНАЯ ХАРАКТЕРИСТИКА ВНЕБЮДЖЕТНОГО ДОХОДА ЗА 3 ГОДА.

Года	Количество оказываемых услуг	Месячная стоимость	Годовой доход
2012 год	8	300 рублей	275.000
2013 год	10	250 рублей	300.000
2014 год	11	250 рублей	360.000

ПРЕДПОЛАГАЕМАЯ СИСТЕМА РЕАЛИЗАЦИИ ДОПОЛНИТЕЛЬНЫХ УСЛУГ

№ п/п	Наименование платных дополнительных образовательных, оздоровительных услуг	Единица платной услуги	Цена, руб (на 1 ребенка)	
1	«Оздоровительная группа»	занятие	26,20	21 занятий в месяц — 550 руб.
2	«Веселая акварель»	занятие	70,00	8 занятий в месяц — 560руб.
3	«Играя, развиваюсь»	занятие	70,00	8 занятий в месяц — 560 руб.
4	«Удивительный мир»	занятие	37,50	8 занятий в месяц — 300 руб.
5	«Веселый каблучок»	занятие	60,00	8 занятий в месяц — 480 руб.
6	«В мире сказок»	занятие	50,00	8 занятий в месяц — 400 руб.
7	Проведение дня рождения	занятие	1300,00	занятий в месяц — 1300руб.
8	«Центр игровой поддержки»	занятие	125,00	8 занятий в месяц — 1000 руб.
9	«Ручное творчество»	занятие	37,50	8 занятий в месяц — 300 руб

**ВОЗМОЖНЫЙ ЭКОНОМИЧЕСКИЙ ДОХОД
ОТ РЕАЛИЗАЦИИ ПЛАТНЫХ ОБРАЗОВАТЕЛЬНЫХ, ОЗДОРОВИТЕЛЬНЫХ УСЛУГ**

№ п/п	Наименование услуги	Планируемый объем реализации				
		Количество детей	Посеща- емость, %	Стоимость в месяц, руб.	План доходов (месяц), руб.	План доходов (за год), руб.
1.	«Оздоровительн ая группа»	22	1000%	550	12100,00	96800,00
2.	«Веселая акварель»	12	1000%	560	6720,00	53760,00
3.	«Играя, развиваюсь»	22	1000%	560	12320,00	98560,00
4.	"Удивительный мир"	20	1000%	300	6000,00	48000,00
5.	«Веселый каблук»	29	1000%	480	13920,00	111360,00
6.	«В мире сказок»	12	1000%	400	4800,00	38400,00
7.	Проведение дня рождения	2	1000%	1300	2600,00	20800,00
8.	«Центр игровой поддержки»	9	1000%	1000	9000,00	6300,00
9.	Ручное творчество	8	100%	300	2400,00	19200,00
Итого:					69860,00	493180,00
Зарплата сотрудникам: 60%						295908,00
Налоги: 18,12% Пополнение материально – технической базы ДОО						89364,22
Доход ДОО: 21,88%						107907,78

3.6. Планирование образовательной деятельности.

Программа не предусматривает жесткого регламентирования образовательного процесса и календарного планирования образовательной деятельности, оставляя педагогам ДОУ пространство для гибкого планирования их деятельности, исходя из особенностей реализуемой основной образовательной программы, условий образовательной деятельности, потребностей, возможностей и готовности, интересов и инициатив воспитанников и их семей, педагогов и других сотрудников ДОУ.

Планирование деятельности педагогов опирается на результаты педагогической оценки индивидуального развития детей и должно быть направлено в первую очередь на создание психолого-педагогических условий для развития каждого ребенка, в том числе, на формирование развивающей предметно-пространственной среды. Планирование деятельности МАДОУ направлено на совершенствование его деятельности и учитывать результаты как внутренней, так и внешней оценки качества реализации программы.

Разработанная модель воспитательно-образовательного процесса в ДОУ служит путеводителем для педагогов, помогает решать задачи качественного образования.

Требования:

1. Целостный образовательный процесс в ДОУ – это системный, целостный, развивающийся во времени и в рамках определенной системы, целенаправленный процесс взаимодействия взрослых и детей, носящий личностно-ориентированный характер, направленный на достижение социально-значимых результатов, призванный привести к преобразованию личностных свойств и качеств воспитанников.
2. Интегративный подход к построению целостной педагогической системы.
3. Комплексно-тематическое планирование.

Виды и формы планирования.

В ДОУ используются две основные формы планирования: рабочая программа педагога и комплексно-тематический план.

Комплексно-тематическое планирование является наиболее эффективным в работе с детьми дошкольного возраста. Оно позволяет систематизировать образовательный процесс в ДОУ и объединить усилия всех педагогов и специалистов, не упустив в течение года ни одной педагогической задачи.

Такой подход придает системность и последовательность в реализации программных задач по разным образовательным областям, знаний, создается ситуация, когда у ребенка задействованы все органы чувств, а, следовательно, лучше усваивается материал.

Ребенок не перенапрягается, т.к. обеспечивается постоянная смена действий и впечатлений. В то же время жизнь в детском саду понятна и имеет смысл для детей, т.к. они «проживают» тему не спеша, не торопясь, успевая осмыслить и прочувствовать.

Воспитательно-образовательный процесс строится с учетом контингента воспитанников, их индивидуальных и возрастных особенностей, социального заказа родителей.

При организации воспитательно-образовательного процесса обеспечивается единство воспитательных, развивающих и обучающих целей и задач. Педагогическая работа с детьми осуществляется на необходимом и достаточном материале, максимально приближаясь к разумному «минимуму», избегаются перегрузки детей. Построение образовательного процесса на комплексно-тематическом принципе с учетом интеграции образовательных областей дает возможность достичь этой цели.

Цель введения основной темы периода — интегрировать образовательную деятельность и избежать неоправданного дробления детской деятельности по образовательным областям. Метод проектов позволяет достичь наиболее высокого уровня

интеграции. У дошкольников появляются многочисленные возможности для практики, экспериментирования, развития основных навыков, понятийного мышления.

Введение похожих тем в различных возрастных группах обеспечивает достижение единства образовательных целей и преемственности в детском развитии на протяжении всего дошкольного возраста, органичное развитие детей в соответствии с их индивидуальными возможностями.

Тематический принцип построения образовательного процесса позволяет органично вводить региональные и культурные компоненты, учитывать специфику дошкольного учреждения. Так в комплексно-тематический план введены: неделя русской культуры, декада родного татарского языка, день рождения детского сада, день рождения города и др.

Одной теме уделяется не менее одной недели. Оптимальный период — 2–3 недели. Тема отражается в подборе материалов, находящихся в группе и центрах (уголках) развития.

Годовой календарно - образовательный график.

Содержание	Возрастные группы				
	Первая младшая группа (2-3 года)	Вторая младшая группа (3-4 лет)	Средняя группа (4-5 лет)	Старшая группа (5-6 лет)	Подготовительная к школе группа (6-7 лет)
Количество возрастных групп в каждой параллели	3	2	3	2	2
Начало учебного года	1 сентября	1 сентября	1 сентября	1 сентября	1 сентября
Окончание учебного года	31 мая	31 мая	31 мая	31 мая	31 мая
Каникулярное время	-	01-11 января	01-11 января	01-11 января	01-11 января
Продолжительность учебного года всего, в том числе:	36 недель	36 недель	36 недель	36 недель	36 недель
I полугодие	17	17	17	17	17
II полугодие	19	19	19	19	19
Продолжительность учебной недели	5 дней	5 дней	5 дней	5 дней	5 дней
Недельная образовательная нагрузка (ОД)	10 ч30м.	10 ч30м.	10 ч.20м	13 ч.25м.	14 ч.00мин
Недельная дополнительная нагрузка (ОД)	-	1/15мин	2/40мин.	2/50 мин.	2/1ч.
Длительность одной ОД	10 минут	15 минут	20 минут	25 минут	30 минут
Регламентирование образовательного процесса, половина дня	1,2 половина дня	1,2 половина дня	1,2 половина дня	1,2 половина дня	1,2 половина дня
Сроки проведения мониторинга:	04.11.16г.-16.11.16г.	04.11.16г.-16.11.16г	04.11.16г.-16.11.16г	04.11.16г.-16.11.16г	04.11.16г.-16.11.16г

На начало учебного года					
Промежуточный	-	-	-	-	-
Итоговый	10.05.17г.- 20.05.17г.	10.05.17г.- 20.05.17г.	10.05.17г.- 20.05.17г.	10.05.17г.- 20.05.17г.	10.05.17г.- 20.05.17г.
Летне - оздоровительный период	01.06.17г.- 31.08.17г.	01.06.17г.- 31.08.17г.	01.06.17г.- 31.08.17г.	01.06.17г.- 31.08.17г.	01.06.17г.- 31.08.17г.

Учебный план.

Организованная образовательная деятельность (занятия)

Вид деятельности	1 младшие группы № 1,2,3	2 младшие группы № 6,9	Средние группы № 12,7,8	Старшая группа № 4,10	Подгот. к школе группы № 5,11
Базовый вид деятельности	Количество ОД				
Физическая культура в помещении	2	2	2	2	2
Физическая культура на свежем воздухе	1	1	с/д	1	с/д
ФЭМП	-	1	1	1	2
Музыка	-	-	2	2	2
Развитие речи	1	-	-	-	-
Ознакомление с окружающим	1	1	с/д	1	1
Лепка	1	ч/н	ч/н	ч/н	ч/н
Рисование	1	-	-	-	-
Аппликация	-	ч/н	ч/н	ч/н	ч/н
Итого (не менее 60 %)	7	6	6	8	8
Формирующая часть	Количество ОД				
Татарский язык	-	-	3	3	3
Музыка	2	2	-	-	-
Рисование	-	1	1	1	1
Развитие речи	1	1	1	1	2
Итого (не более 40%)	3	4	4	5	6
Всего	10	10	10	13	14
Взаимодействие взрослого с детьми в различных видах деятельности					
Чтение художественной литературы	ежедневно	ежедневно	ежедневно	ежедневно	ежедневно
Утренняя гимнастика	ежедневно	ежедневно	ежедневно	ежедневно	ежедневно
Конструктивно-модельная деятельность	1 раз в неделю	1 раз в неделю	1 раз в неделю	1 раз в неделю	1 раз в неделю
Игровая деятельность	ежедневно	ежедневно	ежедневно	ежедневно	ежедневно
Общение при проведении	ежедневно	ежедневно	ежедневно	ежедневно	ежедневно

режимных моментов					
Дежурства	ежедневно	ежедневно	ежедневно	ежедневно	ежедневно
Прогулки	ежедневно	ежедневно	ежедневно	ежедневно	ежедневно
Познавательно - исследовательская деятельность	1 раз в неделю	1 раз в неделю	1 раз в неделю	1 раз в неделю	1 раз в неделю
Обучение ПДД	1 раз в неделю	1 раз в неделю	1 раз в неделю	1 раз в неделю	1 раз в неделю
Ознакомление с окружающим	1 раз в неделю	1 раз в неделю	2 раза в неделю	2 раза в неделю	2 раза в неделю
Комплексы закаливающих процедур	ежедневно	Комплексы закаливающих процедур	ежедневно	Комплексы закаливающих процедур	ежедневно
Гигиенические процедуры	ежедневно	Гигиенические процедуры	ежедневно	Гигиенические процедуры	ежедневно
Самостоятельная деятельность детей					
Самостоятельные игры	ежедневно				
Познавательно-исследовательская деятельность	ежедневно				
Самостоятельная деятельность детей в центрах развития	ежедневно				

Проект годового тематического планирования для первой младшей группы

№	Месяц	I неделя	II неделя	III неделя	IV неделя
	Сентябрь	Здравствуй, осень! До свиданья, лето!	Во саду ли, во огороде		Мой детский сад (День дошкольного работника)
	Октябрь	Наши друзья животные (Всемирный день животных)		Любимый доктор «Айболит» (Международный день врача)	
	Ноябрь	Дружно в садике живем (Неделя национальной культуры)		Улыбнемся друг другу (Всемирный день приветствий) (День матери)	
	Декабрь	Поможем друг другу (Международный день инвалидов)		Новогодние чудеса (Новый год)	
	Январь	Зимние каникулы	Сильные и ловкие (Неделя здоровья)	Неделя вежливости (Всемирный день спасибо)	
	Февраль	Дружба (Международный день родного языка)		Мой папа самый лучший (День защитника Отечества)	
	Март	Здравствуй, мамин праздник (Международный женский день)		Будь внимателен (Международный день театра)	
	Апрель	Малыши и книги (Международный день детской книги)		1, 2, 3, 4, 5 – собрались мы поиграть (Всемирный день здоровья)	
	Май	День Победы (9 мая)		«Папа, мама, я – дружная семья» (Международный день семьи)	
	Июнь	Здравствуй, лето (Международный День защиты детей, Сабантуй)		Наши друзья (Международный день друзей)	
	Июль	Мы пешеходы (День ГАИ)		Знатоки. Фрукты и овощи	
	Август	Мы спортсмены (День физкультурника)		Мой город (День города, день Республики)	

Проект годового тематического планирования для второй младшей группы

№	Месяц	I неделя	II неделя	III неделя	IV неделя
	Сентябрь	Здравствуй, осень! До свиданья, лето!	Во саду ли, во огороде		Мой детский сад (День дошкольного работника)
	Октябрь	Моя семья (День пожилого человека)	Наши друзья животные (Всемирный день животных)	Любимый доктор «Айболит» (Международный день врача)	Веселый мир мультфильмов (Международный день анимации мультфильмов)
	Ноябрь	Музыкальная капля (День классической музыки)	Дружно в садике живем (Неделя национальной культуры)	Улыбнемся друг другу (Всемирный день приветствий)	Моя любимая мамочка (День матери)
	Декабрь	Поможем друг другу (Международный день инвалидов)	Зимние забавы	Новогодние чудеса (Новый год)	
	Январь	Зимние каникулы		Неделя вежливости (Всемирный день спасибо)	Сильные и ловкие (Неделя здоровья)
	Февраль	Где мы живем (День доброты)	Транспорт	Мой папа самый лучший (День защитника Отечества)	Масленичная неделя
	Март	Здравствуй, мамин праздник (Международный женский день)	В гостях у земли и воды (Всемирный день земли и водных ресурсов)	Будь внимателен	В гостях у Петрушки (Международный день театра)
	Апрель	Встречаем птиц (Международный день птиц)	Малыши и книги (Международный день детской книги)	"Путешествие в космос" (День космонавтики)	1, 2, 3, 4, 5 – собрались мы поиграть (Всемирный день здоровья)
	Май	Весна красна (Праздник весны и труда)	День Победы (9 мая)	«Папа, мама, я – дружная семья» (Международный день семьи)	«Юные пешеходы»
	Июнь	Здравствуй, лето (Международный День защиты детей, Сабантуй)	Песочные замки	Наши друзья (Международный день друзей)	Знатоки Фрукты и овощи
	Июль	Мы пешеходы (День ГАИ)	Путешествие в лес	В подводном царстве	В гостях у сказки
	Август	Мы спортсмены (День физкультурника)	Неделя доброты Наши меньшие друзья	Прощание с летом	Мой город(День города, день Республики)

Проект годового тематического планирования для средней группы

№	Месяц	I неделя	II неделя	III неделя	IV неделя
	Сентябрь	Здравствуй, осень! До свиданья, лето!	Во саду ли, во огороде		Детский сад (День дошкольного работника)
	Октябрь	Неделя добрых дел (День пожилого человека)	В мире животных (Всемирный день животных)	Труд врача (Международный день врача)	Веселый мир мультфильмов (Международный день анимации мультфильмов)
	Ноябрь	Музыкальная капель (День классической музыки)	Дружно в садике живем (Неделя национальной культуры)	Улыбнемся друг другу (Всемирный день приветствий)	Моя любимая мамочка (День матери)
	Декабрь	Неделя милосердия (Международный день инвалидов)	Мой город (День героев Отечества)	Зимние забавы	Новогодние утренники
	Январь	Зимние каникулы		Неделя вежливости (Всемирный день спасибо)	Сильные и ловкие (Неделя здоровья)
	Февраль	Где мы живем (День доброты)	Дружба (Международный день родного языка)	Наша армия (День защитника Отечества)	Зима недаром злиться (Масленица)
	Март	Весна (Международный женский день)	День земли (Всемирный день земли и водных ресурсов)	Нәурүз	Встреча с прекрасным (Международный день театра)
	Апрель	День птиц (Международный день птиц)	Книга - источник знаний (Международный день детской книги)	Космос (День космонавтики)	День здоровья (Всемирный день здоровья)
	Май	Весна красна (Праздник весны и труда)	(День Победы)	День семьи (Международный день семьи)	Азбука дорожных знаков
	Июнь	Здравствуй, лето (Международный День защиты детей, Сабантуй)	Песочные замки	Дружат дети на планете (Международный день друзей)	Овощи и фрукты
	Июль	Дорога (День ГАИ)	Неделя леса	Вода, кругом вода	В гостях у сказки
	Август	«Здравиада» (День физкультурника)	Неделя доброты	Прощание с летом	Мой город (День города, день Республики)

Проект годового тематического планирования для старшей группы

№	Месяц	I неделя	II неделя	III неделя	IV неделя
	Сентябрь	Начало учебного года (День Знаний)	Золотая осень	Красота в жизни, в природе и искусстве (Международный день красоты)	Труд воспитателя 27.09 - День воспитателя и всех дошкольных работников
	Октябрь	Неделя добрых дел (День пожилого человека)	В мире животных (Всемирный день животных)	Труд врача (Международный день врача)	Веселый мир мультфильмов (Международный день анимации мультфильмов)
	Ноябрь	Путешествие по России (День народного единства)	Щедрые дары природы	Добро пожаловать (Всемирный день приветствий)	Главное слово - МАМА (День матери)
	Декабрь	Неделя милосердия (Международный день инвалидов)	Мой город (День героев Отечества)	Зимние забавы	Здравствуй, праздник - Новый год
	Январь	Зимние каникулы		Хорошие манеры (Всемирный день «Спасибо»)	В здоровом теле - здоровый дух
	Февраль	Доброта спасет мир (День доброты)	Красота родного языка (Международный день родного языка)	Защитники Отечества (День защитника Отечества)	Прощание с зимой (Масленица)
	Март	Любовь и уважение к женщине! (Международный женский день)	Земля - наш общий дом (Всемирный день земли и водных ресурсов)	Нәурүз	Театральная студия (Международный день театра)
	Апрель	Птицы - наши крылатые друзья (Международный день птиц)	Книга - источник знаний (Международный день детской книги)	Звездное небо (День космонавтики)	Пирамида здоровья (Всемирный день здоровья)
	Май	Праздник весны и труда Все работы хороши (День охраны труда)	Боевая слава нашего народа (День Победы)	Я и моя семья (Международный день семьи)	Азбука дорожных знаков
	Июнь	Счастливое детство (Международный День защиты детей, Сабантуй)	Россия - наша Родина (06.06 - Пушкинский день 12.06 - День России)	Дружат дети на планете (Международный день друзей)	В гостях у лета
	Июль	Зеленый огонек (День ГАИ)	Труд почтальона (День Российской почты)	День Нептуна	Витаминка (Полезные свойства овощей, фруктов, ягод, лечебных трав)
	Август	Физкульт - Ура! (День физкультурника)	Труд строителя (День строителя)	Прощание с летом	Татарстан - моя республика. Нижнекамск – город моей мечты (День города, день Республики)

Проект годового тематического планирования для подготовительной группы

№	Месяц	I неделя	II неделя	III неделя	IV неделя
	Сентябрь	Планета знаний (День Знаний)	Золотая осень	Красота в жизни, в природе и искусстве (Международный день красоты)	Хорошо у нас в саду (День дошкольных работников)
	Октябрь	Музыкальная азбука (Международный день музыки) Неделя добрых дел (День пожилого человека)	В мире животных (Всемирный день животных)	Профессии врача (Международный день врача)	Неделя детского телевидения (Международный день анимации, мультфильмов)
	Ноябрь	Путешествие по России (День народного единства)	Щедрые дары природы (Праздник урожая)	Добро пожаловать (Всемирный день приветствий)	Главное слово - МАМА (День матери)
	Декабрь	Неделя милосердия (Международный день инвалидов)	Мой город (День героев Отечества)	Неделя безопасности (День работников национальной безопасности)	Здравствуй, праздник - Новый год
	Январь	Зимние каникулы		Неделя этикета и вежливости (Всемирный день «Спасибо»)	Неделя здоровья «Здравиада»
	Февраль	Доброта спасет мир (День доброты)	Красота родного языка (Международный день родного языка)	Защитники Отечества (День защитника Отечества)	Прощание с зимой (Масленица)
	Март	Поздравляем всех женщин! (Международный женский день)	Неделя экологии Земля - наш общий дом (Всемирный день земли и водных ресурсов)	Неделя весны (Нәурүз)	Театральная студия (Международный день театра)
	Апрель	Птицы - наши крылатые друзья (Международный день птиц)	Книга - источник знаний (Международный день детской книги)	Интересный мир космоса (День космонавтики)	Пирамида здоровья (Всемирный день здоровья)
	Май	Праздник весны и труда Все работы хороши (День охраны труда)	Боевая слава нашего народа (День Победы)	Я и моя семья (Международный день семьи)	Неделя выпускника (Выпуск в школу)
	Июнь	Счастливое детство (Международный День защиты детей, Сабантуй)	Россия - наша Родина (06.06 - Пушкинский день 12.06 - День России)	Дружат дети на планете (Международный день друзей)	В гостях у лета
	Июль	Зеленый огонек (День ГАИ)	Труд почтальона (День Российской почты)	День Нептуна	Витаминка (Полезные свойства овощей, фруктов, ягод, лечебных трав)
	Август	Физкульт - Ура! (День физкультурника)	Труд строителя (День строителя)	Прощание с летом	Татарстан - моя республика. Нижнекамск - город моей мечты (День города, день республики)

Модель организации учебно-воспитательного процесса в ДОУ.

Младший дошкольный возраст

1-я половина дня	2-я половина дня
<i>Физическое развитие и оздоровление</i>	
<ul style="list-style-type: none"> - прием детей на воздухе в теплое время года, -утренняя гимнастика (подвижные игры, игровые сюжеты), - гигиенические процедуры (обширное умывание, полоскание рта), - закаливание в повседневной жизни (облегченная одежда в группе, одежда по сезону на прогулке; обширное умывание, воздушные ванны), - физминутки на занятиях, - физкультурные занятия, - прогулка в двигательной активности. 	<ul style="list-style-type: none"> - гимнастика после сна, - закаливание (воздушные ванны, ходьба босиком в спальне) - физкультурные досуги, игры и развлечения, - самостоятельная двигательная деятельность, - занятия хореографией, - прогулка (индивидуальная работа по развитию движений), - физкультминутки, - минутки шалости, - дыхательные упражнения, - двигательные паузы, - психоэмоциональная коррекция и профилактика в сенсорной комнате
<i>Социально-коммуникативное развитие</i>	
<ul style="list-style-type: none"> - утренний прием детей, -индивидуальные и подгрупповые беседы, - оценка эмоционального настроения группы с последующей коррекцией плана работы, - индивидуальные поручения, - формирование навыков культуры общения, еды, - этика быта, - помощь в подготовке к занятиям, - театрализованные игры, - сюжетно-ролевые игры 	<ul style="list-style-type: none"> - эстетика быта - трудовые поручения, - тематические досуги в игровой форме, - индивидуальная работа, -игры с ряженьем, - работа в книжном уголке, - общение младших и старших детей, - сюжетно-ролевые игры
<i>Познавательное развитие</i>	
<ul style="list-style-type: none"> -занятия, -дидактические игры - наблюдения, 	<ul style="list-style-type: none"> - занятия, игры - элементарное экспериментирование, - развивающие игры

- беседы, -экскурсии по участку, - проектно-исследовательская работа, опыты и экспериментирование	- занятия по интересам - досуги
<i>Речевое развитие</i>	
-занятия, -дидактические игры - беседы, - проектно-исследовательская работа	- занятия, игры - развивающие игры - занятия по интересам - досуги
<i>Художественно – эстетическое развитие</i>	
- занятия по изобразительной деятельности, музыке, - эстетика быта.	- занятия в изоуголке, - музыкально-художественные досуги, - индивидуальная работа

Средний и старший дошкольный возраст

1-я половина дня	2-я половина дня
<i>Физическое развитие и оздоровление</i>	
- прием детей на воздухе в теплое время года, -утренняя гимнастика (подвижные игры, игровые сюжеты), - гигиенические процедуры (обширное умывание, полоскание рта), - закаливание в повседневной жизни (облегченная одежда в группе, одежда по сезону на прогулке; обширное умывание, воздушные ванны), - специальные виды закаливания, - физминутки на занятиях, - физкультурные занятия, - прогулка в двигательной активности	- бодрящая гимнастика после сна, - закаливание (воздушные ванны, ходьба босиком в спальне), - физкультурные досуги, игры и развлечения, - самостоятельная двигательная деятельность, - занятия ритмической гимнастикой, - занятия хореографией, - прогулка (индивидуальная работа по развитию движений), - физкультминутки, - минутки шалости, - дыхательные упражнения, - двигательные паузы, - упражнения на формирование эмоционально-волевой сферы, - психогимнастика
<i>Социально-коммуникативное развитие</i>	

<ul style="list-style-type: none"> - утренний прием детей, -индивидуальные и подгрупповые беседы, - оценка эмоционального настроения группы с последующей коррекцией плана работы, - формирование навыков культуры общения, еды, - этика быта, - дежурства в столовой, в природном уголке, помощь в подготовке к занятиям, - труд в природе, - помощь в подготовке к занятиям, - театрализованные игры, - сюжетно-ролевые игры, - изучение ПДД 	<ul style="list-style-type: none"> - эстетика быта - трудовые поручения, - тематические досуги в игровой форме, - детский мюзикл. - индивидуальная работа, - игры-драматизации, - работа в книжном уголке, - общение младших и старших детей, - сюжетно-ролевые игры, - участие в социальных акциях
<i>Познавательное развитие</i>	
<ul style="list-style-type: none"> - занятия познавательного цикла, -дидактические игры, - наблюдения, - беседы, - экскурсии по участку, - проектно-исследовательская работа, опыты и экспериментирование 	<ul style="list-style-type: none"> - занятия - проектно-исследовательская работа, опыты, экспериментирование, - развивающие игры, - интеллектуальные досуги, - занятия по интересам
<i>Речевое развитие</i>	
<ul style="list-style-type: none"> -занятия, -дидактические игры - беседы, - проектно-исследовательская работа 	<ul style="list-style-type: none"> - занятия, игры - развивающие игры - занятия по интересам - досуги
<i>Художественно – эстетическое развитие</i>	
<ul style="list-style-type: none"> - занятия по музыке и изобразительной деятельности, - эстетика быта, - экскурсии в природу (на участке), музеи 	<ul style="list-style-type: none"> - занятия в изостудии, - музыкально-художественные досуги, - индивидуальная работа, - кружок хореографии

План и тематика музыкальных развлечений на год

1 младшая группа	2 младшая группа	Средняя группа	Старшая группа	Подготовительная к школе группы
Сентябрь				
Музыкальный сюрприз	Музыкальный сундучок	Мы несколько не скучаем, в игры разные играем!	Как музыка может говорить без слов	Путешествие по страницам детского альбома П.И. Чайковского
Октябрь				
В осеннем лесу	Осенние гостинцы	Праздник урожая	Праздник хлеба	Осенняя ярмарка
Ноябрь				
Герои мультфильмов в гостях у ребят	Все мы музыканты!	Герои мультфильмов в гостях у ребят	Веселая прогулка	Симфоническая сказка «Петя и волк»(мультфильм)
Декабрь				
Вот какая елочка!	Дед Мороз пришел к нам в гости	Новый год	Новогодние чудеса	Новогодние чудеса
Январь				
Утро в зимнем лесу	Маша и медведь	Веселые ритмы	Праздник доброты (с психологом)	Праздник правильной речи (с логопедом)
Февраль				
Музыкальный теремок	Музыкальный теремок	Герои мультфильмов в гостях у ребят (муз.передача «Шишкина школа»)	Музыкальный магазин (развл.с восп. тат.яз.)	Все о М.Джалиле (с восп. по тат.яз.)
Март				
Оладушки у бабушки	Подарок для мамы	Мамин праздник	Поздравления для мамы	8 марта на телевидении
Апрель				
Весенняя прогулка	Все в лесу проснулись!	Веселые забавы	Г. Тукай-детям (с восп. по тат.яз.)	Праздник дружбы народов мира
Май				
Мы уже совсем большие	Мои любимые игрушки	«Танцы кукол» Д.Шостакович(м/ф)	«Картинки с выставки» М.Мусоргский	Выпускной бал

План и тематика физкультурных праздников, досугов

Месяц	2 младшая группа	Средняя группа	Старшая группа	Подг. к школе группа
Сентябрь День здоровья	«Все на зарядку!»			
Октябрь Физкультурные досуги	«Мишкины забавы».	«Веселый клоун»	«Цирк»	«Быстрее, ловчее, сильнее»
Ноябрь Физкультурный праздник	«Веселое путешествие» (народные подвижные)			
Декабрь День здоровья	«Музыкальная зарядка»		«Зарница»	
Январь Физкультурные досуги	«Зимние радости»	«Спорт – это сила и здоровье»	«Зимние состязания»	«Кто быстрее»
Февраль Физкультурный праздник	«Малые олимпийские игры»			
Март День здоровья	Народные подвижные игры		Подвижные игры народов мира	
Апрель Физкультурные досуги	«Солнышко и дождик»	«Игры-соревнования»	«Веселые старты»	«Путешествие в Спортландию»
Май Физкультурный праздник	«Вместе спортом занимаемся!»	Спортивная семья	«Дружные ребята»	
Июнь День здоровья	«В гостях у Буратино»			
Июль Физкультурный праздник	Малые летние олимпийские игры			
Август Физкультурный досуг	Спортом занимается!			

Тематика групповых родительских собраний в разных возрастных группах ДОО (с участием специалистов)

	Сентябрь	Декабрь	Март	Май
1 мл.гр.	«Улыбка малыша в период адаптации»	«Чтобы дети не болели»	«Кризис трёх лет»	«Итоги учебного года. Наши интересы и достижения»
2 мл.гр.	«Развитие речи младших дошкольников в процессе ознакомления с окружающим миром и природой»	«Растим здоровых детей»	«Мастерим игрушки вместе»	«Итоги учебного года. Наши интересы и достижения»
Ср.гр.	«Почемучки. Взаимосвязь речевого и интеллектуального развития»	«Игры нашего детства»	«Воспитание мальчиков и девочек»	«Итоги учебного года. Наши интересы и достижения»
Ст.гр.	«Играем вместе».	«Физическое, психоэмоциональное благополучие ребенка дошкольника дома»	«Умные книжки - умным детишкам»	«Итоги учебного года. Наши интересы и достижения»
Подг.гр.	«Роль игры при подготовке детей к школе»	«Физическое, психоэмоциональное благополучие ребёнка дошкольника дома»	«Как почувствовать себя уверенно в роли родителя первоклассника»	«На пороге школы»

3.9. Режим дня и распорядок.

Режим функционирования дошкольного учреждения – 12 часовой при пятидневной неделе. Режим дня и расписание организованной образовательной деятельности составлены на основании требований Постановления Главного государственного санитарного врача РФ от 15.05.2013г. № 26 «Об утверждении СанПиН 2.4.1.3049-13(с изм. От 04.04.2014г)» «Санитарно-эпидемиологические требования к устройству, содержанию и организации режима работы дошкольных образовательных организаций».

Для построения образовательной деятельности используется примерная основная общеобразовательная программа дошкольного образования "От рождения до школы" под редакцией Н.Е. Вераксы, Т.С. Комаровой, М.А. Васильевой с внесением дополнений: согласно национально-регионального стандарта РТ.

Образовательная деятельность по обучению детей татарскому языку построена с учетом Письма Министерства образования и науки от 2013 года «Методические рекомендации по организации обучения детей татарскому и русскому языкам в дошкольных образовательных организациях» с использованием учебного методического комплекта З.М. Зариповой по обучению детей двум государственным языкам в рамках реализации Стратегии развития образования в РТ на 2010-2015 г.г. «Килэчэк», подписанной Постановлением кабинета Министров Республики Татарстан от 30.12.2010 г. № 1174.

Особенности организации режимных моментов.

Правильный распорядок дня — это рациональная продолжительность и разумное чередование различных видов деятельности и отдыха детей в течение суток. Основным принципом правильного построения распорядка является его соответствие возрастным психофизиологическим особенностям детей.

При осуществлении режимных моментов необходимо учитывать индивидуальные особенности детей (длительность сна, вкусовые предпочтения, темп деятельности и т.д.). Чем ближе к индивидуальным особенностям ребенка режим детского сада, тем комфортнее он себя чувствует, тем лучше его настроение и выше активность.

Прием пищи. Если позволяют условия, то следует давать детям право выбора хотя бы из двух блюд. В этом случае они едят более охотно.

Важно помнить, что дети едят с разной скоростью, поэтому надо дать им возможность принимать пищу в своем темпе.

Недопустимо, чтобы дети сидели за столом в ожидании еды или после ее приема — это способствует утомлению.

Прогулка. Прогулка является надежным средством укрепления здоровья детей и профилактики утомления. На прогулке они могут удовлетворить свою потребность в двигательной активности (в самостоятельных и организованных подвижных, спортивных играх и упражнениях).

Недопустимо сокращать время прогулок; воспитатель должен обеспечить достаточное пребывание детей на свежем воздухе в соответствии с режимом дня.

Продолжительность прогулки во многом зависит от ее организации. Процесс одевания и раздевания нередко затягивается, особенно в холодное время года. Правильно сформированные навыки самообслуживания, умение аккуратно складывать одежду в определенном порядке, ожидание интересной прогулки — все это помогает детям собираться быстрее и позволяет дольше находиться на свежем воздухе.

Продолжительность прогулки определяется дошкольной образовательной организацией в зависимости от климатических условий. При температуре воздуха ниже минус 15 °С и скорости ветра более 7 м/с продолжительность прогулки рекомендуется сокращать.

Ежедневное чтение. В режиме дня для целесообразно выделить постоянное время ежедневного чтения детям. Читать следует не только художественную литературу, но и познавательные книги, детские иллюстрированные энциклопедии, рассказы для детей по истории и культуре родной страны и зарубежных стран. Чтение книг и обсуждение прочитанного помогает на примере литературных героев воспитывать в детях социально-нравственные качества, избегая нудных и бесполезных поучений и нотаций. При этом нельзя превращать чтение в занятие — у ребенка всегда должен быть выбор: слушать или заниматься своими делами. Задача педагога — сделать процесс чтения увлекательным и интересным для всех детей.

Дневной сон. Правильное чередование сна и бодрствования способствует нормальной психической деятельности, особенно в дошкольном возрасте. Быстрому засыпанию и глубокому сну способствуют разнообразная активная деятельность детей во время бодрствования; спокойные занятия, снимающие перевозбуждение, перед отходом ко сну. В помещении, где спят дети, следует создать спокойную, тихую обстановку. Постоянный приток свежего воздуха в спальное помещение также способствует спокойному и глубокому сну.

В режиме дня указана общая длительность занятий, включая перерывы между их различными видами. Педагог самостоятельно дозирует объем образовательной нагрузки, не превышая при этом максимально допустимую санитарно-эпидемиологическими правилами и нормативами нагрузку. Занятия с детьми можно организовывать и в первую и во вторую половину дня. В теплое время года часть занятий можно проводить на участке во время прогулки. Занятия с детьми до 3 лет проводятся по подгруппам.

Занятия по дополнительному образованию (студии, кружки) для детей дошкольного возраста недопустимо проводить за счет времени, отведенного на прогулку и дневной сон.

Важно, чтобы каждый ребенок чувствовал себя в детском саду комфортно, безопасно; знал, что его здесь любят, что о нем позаботятся. Повышенное внимание надо уделять детям, которые неохотно расстаются с родителями и не хотят оставаться в группе, особенно в период адаптации к детскому саду.

Соотношение режимных процессов в течение дня.

Возраст	Кормление	Бодрствование	Прогулка	Дневной сон	Ночной сон	Самостоятельная деятельность	Длительность ОД
1,5-3 года	4	5,5-6 часов	3-4 часа	3 часа	10–11 часов	3-4 часа	8-10 минут
3-4 года	4	5,5 - 6 часов	3-4 часа	2,5–2 часа	10 часов	3-4 часа	15 минут
4-5 лет	4	5,5 - 6 часов	3-4 часа	2,5–2 часа	10 часов	3-4 часа	20 минут
5 -6 лет	4	5,5 - 6 часов	3-4 часа	2,5–2 часа	10 часов	3-4 часа	25 минут
6 – 7 лет	4	5,5 - 6 часов	3-4 часа	2,5–2 часа	10 часов	3-4 часа	30 минут

Максимально допустимый объем образовательной нагрузки в первой половине дня в младшей и средней группах не превышает 30 и 40 минут соответственно, а в старшей и подготовительной - 45 минут и 1,5 часа соответственно. В середине времени,

отведенного на непрерывную образовательную деятельность, проводят физкультурные минутки. Перерывы между периодами непрерывной образовательной деятельности - не менее 10 минут.

Образовательная деятельность с детьми старшего дошкольного возраста может осуществляться во второй половине дня после дневного сна. Ее продолжительность должна составлять не более 25 - 30 минут в день. Образовательную деятельность, требующую повышенной познавательной активности и умственного напряжения детей, следует организовывать в первую половину дня. Для профилактики утомления детей рекомендуется проводить физкультурные, музыкальные занятия, ритмику и т.п.

Режим двигательной активности

Формы работы	Виды занятий	Количество и длительность занятий (в мин.) в зависимости от возраста детей			
		3-4 года	4-5 лет	5-6 лет	6-7 лет
Физкультурные занятия	а) в помещении	2 раза в неделю 15-20	2 раза в неделю 20-25	2 раза в неделю 25-30	2 раза в неделю 30-35
	б) на улице	1 раз в неделю 15-20	1 раз в неделю 20-25	1 раз в неделю 25-30	1 раз в неделю 30-35
Физкультурно-оздоровительная работа в режиме дня	а) утренняя гимнастика	Ежедневно			
		5-6	6-8	8-10	10-12
	б) подвижные игры	Ежедневно			
2 раза (утром и вечером) 15-20		2 раза (утром и вечером) 20-25	2 раза (утром и вечером) 25-30	2 раза (утром и вечером) 30-40	
	в) физкультминутки	3-5 ежедневно в зависимости от вида и содержания занятий			
Активный отдых	а) физкультурный досуг	1 раз в месяц 20	1 раз в месяц 20	1 раз в месяц 30-45	1 раз в месяц 40
	б) физкультурный праздник	-	2 раза в год до 45 мин.	2 раза в год до 60 мин.	2 раза в год до 60 мин.
	в) день здоровья	1 раз в квартал			
Самостоятельная двигательная деятельность	а) самостоятельное использование физкультурного и спортивного-игрового оборудования	ежедневно			
	б) самостоятельные подвижные и спортивные игры	ежедневно			

Примерный режим дня на холодный период МАДОУ №35

Режимные моменты / группы, возраст детей/	с 1,5 до 3 л. 1 младшие	с 3 до 4 л. 2 младшие	с 4 до 5 л. средние	с 5 до 6 л. старшие	с 6 до 7 л. подготовит
Прием детей. Проведение фильтра .Игры. Дежурства.	6.00 – 7.30	6.00 – 7.30	6.00 – 7.40	6.00 – 7.50 (6.50-7.50 прогулка)	6.00 – 7.55 (6.50-7.55 прогулка)
Утренняя гимнастика	7.25 – 7.30	7.30 - 7.35	7.35 – 7.40	7.45 – 7.50	7.50 – 7.55
Подготовка к завтраку.	7.30 – 7.40	7.35 – 7.45	7.40 – 7.50	7.50 – 8.00	7.55 – 8.00
Завтрак.	7.40 – 8.00	7.45 – 8.05	7.50 – 8.05	8.00 – 8.10	8.00 – 8.10
Игры. Подготовка к ОД.	8.00– 8.30	8.05 – 8.20	8.15 – 8.20	8.10 – 8.20	8.10 – 8.20
Образовательная деятельность.	8.30-8.40 (I) 8.50-9.00 (II)	8.20 – 8.35 8.45 - 9.00	8.20-8.40 8.50-9.10	8.20 –9.25	8.20-10.10
Игры, второй завтрак, подготовка к прогулке	9.00 – 9.25	9.00 – 9.30	9.10 – 9.35	9.25 – 10.10	10.10 – 10.30
Прогулка.	9.25-11.00	9.30-11.15	9.35 -11.25	9.40-11.45	10.30-12.00
Возвращение с прогулки. Подготовка к обеду.	11.00-11.20	11.15-11.35	11.25-11.40	11.45-12.00	12.00-12.10
Обед.	11.20-11.40	11.35-11.55	11.40-12.00	12.00-12.15	12.10-12.30
Подготовка ко сну. Сон.	11.40 – 14.40	11.55 – 14.40	12.00 – 14.40	12.15 – 14.40	12.30 – 14.40
Постепенный подъем. Закаливание.	14.40 – 15.00	14.40 -15.00	14.40 – 15.00	14.40 – 14.50	14.40 – 14.50
Подготовка к полднику, полдник	15.00 – 15.10	15.00 – 15.10	15.00 – 15.10	14.50 – 15.00	14.50 – 15.00
Подготовка к ООД	15.10 – 15.20	15.10-15.20	15.10-15.20	15.00 – 15.10	15.00-15.10
Образовательная деятельность, факультативы Дополнительное образование	15.20 – 15.30 15.40 – 15.50	15.20-15.35	15.20-15.40	15.10 – 15.35 15.45-16.10	15.10 – 15.40 15.50-16.30
Игры. Самостоятельная деятельность детей.	15.50-16.00	15.35-16.05	15.40-16.15	16.10-16.20	
Подготовка к ужину.	16.00-16.10	16.05-16.15	16.15-16.25	16.20-16.30	16.25-16.35
Ужин.	16.10-16.30	16.15-16.35	16.25-16.45	16.30-16.45	16.35-16.50
Чтение художественной литературы, упражнения на развитие эмоциональной сферы. Самостоятельная деятельность	16.30-17.00	16.35-17.00	16.45-17.00	16.45-17.00	16.50-17.05
Вечерняя прогулка. Уход детей домой.	17.00-18.00	17.00-18.00	17.00-18.00	17.00-18.00	17.05-18.00

Примерный режим дня на летний период МАДОУ №35

№	Режимные моменты	1,5-3 лет	3-4 лет	4-5 лет	5-6 лет	6-7 лет
1	Прием и осмотр детей на прогулке	6.00-7.35	6.00-7.45	6.00-7.50	6.00-7.55	6.00-8.00
2.	Утренняя гимнастика	7.35- 7.40	7.45-7.50	7.50-7.55	7.55-8.00	8.00-8.05
3.	Подготовка к завтраку	7.40- 8.00	7.50-8.00	7.55-8.00	8.00-8.05	8.05-8.10
4	Завтрак	8.00-8.20	8.00-8.20	8.00-8.20	8.05-8.20	8.10-8.25
5.	Самостоятельная деятельность детей , игровая деятельность, подготовка к прогулке. Второй завтрак	8.20-9.00	8.20-9.00	8.20-9.00	8.25- 9.00	8.25-9.00
6.	Игровая деятельность, наблюдения, воздушные процедуры на прогулке.	9.00-10.40	9.00-10.45	9.00-11.05	9.00-11.45	9.00-11.45
7.	Возвращение с прогулки, водные процедуры, самостоятельная деятельность.	10.40-11.10	10.45-11.15	11.05-11.30	11.45-12.00	11.50-12.05
9.	Подготовка к обеду . Обед	11.10-11.45	11.15-11.50	11.30-12.00	12.00-12.30	12.05-12.35
10.	Подготовка ко сну, дневной сон	11.45-14.50	11.50-15.00	12.00-15.00	12.30-15.00	12.35-15.00
11.	Постепенный подъем, водно-воздушные процедуры	14.50-15.10	15.00-15.10	15.00-15.10	15.00-15.10	15.00-15.10
12	Полдник	15.10-15.20	15.10-15.20	15.10-15.20	15.10-15.20	15.10-15.20
13.	Подготовка к прогулке, прогулка, игровая деятельность		15.20-16.00	15.20-16.05	15.20-16.10	15.20-16.15
14.	Возвращение с прогулки, самостоятельная деятельность	15.20-16.00	16.00-16.10	16.05-16.20	16.10-16.25	16.15-16.30
15	Подготовка к ужину. Ужин	16.00-16.25	16.10-16.35	16.20-16.40	16.25-16.40	16.30-16.50
16	Чтение художественной литературы, упражнения на развитие эмоциональной сферы. Самостоятельная деятельность	16.25-17.00	16.35-17.00	16.40-17.00	16.40-17.00	16.50-17.00
17	Прогулка, игры, уход детей домой	17.00-18.00	17.00-18.00	17.00-18.00	17.00-18.00	17.00-18.00

В летний период организованная образовательная деятельность не проводится, только организуются мероприятия 1 раз в неделю эстетическо-оздоровительного цикла.

3.10. Перспективы работы по совершенствованию и развитию содержания Программы и обеспечивающих ее реализацию нормативно-правовых, финансовых, научно-методических, кадровых, информационных и материально-технических ресурсов.

3.10.1. *Совершенствование и развитие Программы и сопутствующих нормативных и правовых, научно-методических, кадровых, информационных и материально-технических ресурсов* предполагается осуществлять с участием научного, экспертного и широкого профессионального сообщества педагогов дошкольного образования, федеральных, региональных, муниципальных органов управления образованием Российской Федерации, руководства ДОУ, а также других участников образовательных отношений и сетевых партнеров по реализации образовательных программ (далее – Участники совершенствования Программы).

Организационные условия для участия вышеуказанной общественности в совершенствовании и развитии Программы включают:

- ✓ предоставление доступа к открытому тексту Программы в электронном и бумажном виде;
- ✓ предоставление возможности давать экспертную оценку, рецензировать и комментировать ее положения на открытых научных, экспертных и профессионально-педагогических семинарах, научно-практических конференциях;
- ✓ предоставление возможности апробирования Программы, в т. ч. ее отдельных положений, а также совместной реализации с вариативными образовательными программами на базе экспериментальных площадок и других заинтересованных организаций, участвующих в образовательной деятельности и обсуждения результатов апробирования с Участниками совершенствования Программы.

3.10.2. *В целях совершенствования нормативных и научно-методических ресурсов Программы* запланирована следующая работа.

1. Разработка и публикация в электронном и бумажном виде:

- ✓ научно-методических материалов, разъясняющих цели, принципы, научные основы и смыслы отдельных положений Программы;
- ✓ нормативных и научно-методических материалов по обеспечению условий реализации Программы;
 - ✓ научно-методических материалов по организации образовательного процесса в соответствии с Программой;
 - ✓ методических рекомендаций по разработке основной образовательной программы ДОУ с учетом положений Программы и вариативных образовательных программ, а также адаптивных коррекционно-развивающих программ;
- ✓ практических материалов и рекомендаций по реализации Программы.

2. Апробирование разработанных материалов в ДОУ, осуществляющей образовательную деятельность на дошкольном уровне общего образования.

3. Обсуждение разработанных нормативных, научно-методических и практических материалов с Участниками совершенствования Программы, в т. ч. с учетом результатов апробирования, обобщение материалов обсуждения и апробирования.

4. Внесение коррективов в Программу, разработка рекомендаций по особенностям ее реализации и т. д.

5. Регулярное научно-методическое консультационно-информационное сопровождение ДОУ, реализующей Программу.

3.10.3. Для совершенствования и развития кадровых ресурсов, требующихся для реализации Программы предусмотрена работа по систематическому повышению квалификации педагогов.

3.10.4. Развитие информационных ресурсов, необходимых для разработки и утверждения основной образовательной программы МБДОУ с учетом Программы и вариативных образовательных программ дошкольного образования, направлено на осуществление научно-методической, научно-практической поддержки ДОУ и предполагает создание веб-страницы Программы.

3.10.5. Совершенствование материально-технических условий, в т. ч. необходимых для создания развивающей предметно-пространственной среды, планируется осуществлять в процессе реализации Программы.

3.10.6. Совершенствование финансовых условий реализации Программы направлено в первую очередь на повышение эффективности экономики содействия. Совершенствование финансовых условий нацелено на содействие:

- развитию кадровых ресурсов путем разработки проектов различных программ мотивации сотрудников ДОУ, разработки предложений по совершенствованию эффективных контрактов с сотрудниками, управления ДОУ;
- развитию материально-технических, информационно-методических и других ресурсов, необходимых для достижения целей Программы;
- сетевому взаимодействию с целью эффективной реализации Программы, в т. ч. поддержке работы ДОУ с семьями воспитанников;
- активное использование платных дополнительных образовательных и оздоровительных услуг.

3.11. Перечень нормативных и нормативно-методических документов.

1. Конвенция о правах ребенка. Принята резолюцией 44/25 Генеральной Ассамблеи от 20 ноября 1989 года.— ООН 1990.

2. Федеральный закон от 29 декабря 2012 г. № 273-ФЗ (ред. от 31.12.2014, с изм. От 02.05.2015) «Об образовании в Российской Федерации» [Электронный ресурс] // Официальный интернет-портал правовой информации: — Режим доступа: pravo.gov.ru..

3. Федеральный закон 24 июля 1998 г. № 124-ФЗ «Об основных гарантиях прав ребенка в Российской Федерации».

4. Распоряжение Правительства Российской Федерации от 4 сентября 2014 г. № 1726-р о Концепции дополнительного образования детей.

5. Распоряжение Правительства Российской Федерации от 29 мая 2015 г. № 996-р о Стратегии развития воспитания до 2025 г.[Электронный ресурс].— Режим доступа:<http://government.ru/docs/18312/>.

6. Постановление Главного государственного санитарного врача Российской Федерации от 19 декабря 2013 г. № 68 «Об утверждении СанПиН 2.4.1.3147-13 «Санитарно-эпидемиологические требования к дошкольным группам, размещенным в жилых помещениях жилищного фонда».

7. Постановление Главного государственного санитарного врача Российской Федерации от 15 мая 2013 г. № 26 «Об утверждении СанПиН 2.4.1.3049-13 «Санитарно-эпидемиологические требования к устройству, содержанию и организации режима работы дошкольных образовательных организаций» // Российская газета. —2013. — 19.07(№ 157).

8. Приказ Министерства образования и науки Российской Федерации от 17 октября 2013г. № 1155 «Об утверждении федерального государственного образовательного стандарта дошкольного образования» (зарегистрирован Минюстом России 14 ноября 2013г., регистрационный № 30384).

9. Приказ Минздравсоцразвития России от 26 августа 2010 г. № 761н (ред. От 31.05.2011) «Об утверждении Единого квалификационного справочника должностей руководителей, специалистов и служащих, раздел «Квалификационные характеристики должностей работников образования» (Зарегистрирован в Минюсте России 6 октября 2010 г. № 18638)
10. Письмо Минобрнауки России «Комментарии к ФГОС ДО» от 28 февраля 2014 г. № 08-249// Вестник образования.– 2014. – Апрель. – № 7.
11. Письмо Минобрнауки России от 31 июля 2014 г. № 08-1002 «О направлении методических рекомендаций» (Методические рекомендации по реализации полномочий субъектов Российской Федерации по финансовому обеспечению реализации прав граждан на получение общедоступного и бесплатного дошкольного образования).
12. Порядок организации и осуществления образовательной деятельности по общеобразовательным программам дошкольного образования, утвержденном приказом Министерства образования и науки Российской Федерации от 30. 08. 2013 г. № 1014.
13. Федеральный государственный образовательный стандарт дошкольного образования (зарегистрирован в Минюсте РФ 14 ноября 2013 г. № 30384).
14. Закон Республики Татарстан от 8 июля 1992 г. N 1560-ХІІ "О государственных языках Республики Татарстан и других языках в Республике Татарстан" (с изменениями на 3 марта 2012 года).
15. Постановление Кабинета Министров Республики Татарстан от 22 февраля 2014 г. N 110 "Об утверждении государственной программы "Развитие образования и науки Республики Татарстан на 2014-2020 годы".
16. Методические рекомендации по организации обучения детей татарскому (русскому) языку в дошкольных образовательных организациях от 08.11.2013г. № 15588/13).
17. Устав МАДОУ № 35.

3.12. Перечень литературных источников.

При разработке Программы использовались следующие литературные источники, представленные в данном перечне в порядке, учитывающем значимость и степень влияния их на содержание Программы.

1. Амонашвили Ш.А. Основы гуманной педагогики. В 20 кн. Кн. 6. Педагогическая симфония. Ч. 1. Здравствуйте, Дети! / Шалва Амонашвили. — М. : Амрита, 2013.
2. Антология дошкольного образования: Навигатор образовательных программ дошкольного образования: сборник. – М.: Издательство «Национальное образование», 2015.
3. Белая К.Ю. Ежедневник старшего воспитателя детского сада.- М.: ООО «Издательство Астрель»: ООО «Издательство АСТ», 2000.
4. Белая К.Ю. 300 ответов на вопросы заведующей детским садом. – М.: ООО «Издательство Астрель»: ООО «Издательство АСТ», 2001.
5. Бостельман А., Финк М. Применение портфолио в дошкольных организациях: 3–6 лет. – М.: Издательство «Национальное образование», 2015.
6. Венгер Л.А. Восприятие и обучение. – М., 1969.
7. Веракса Н.Е. и др. Познавательное развитие. – М.: Мозаика-синтез, 2014.
8. Веракса Н.Е. и др. Примерная основная общеобразовательная программа «От рождения до школы». – М.: Мозаика-синтез, 2014.
9. Денякина Л.М. Технология управления образовательным учреждением. – Минск: Бизнесофсет, 2004.
10. Зарипова З.М., Исаева Р.с., Кидрячева Р.Г. «Обучение русскоязычных детей татарскому языку в детском саду», Казань - 2013 г.
11. Инклюзивная практика в дошкольном образовании: методич. пособие для педагогов дошкол. учреждений / под ред. Т.В. Волосовец, Е.Н. Кутеповой. – М.: Мозаика- Синтез, 2011.

12. Короткова Н.А., Нежнов П.Г. Наблюдение за развитием детей в дошкольных группах / Изд. 3-е, дораб. – М.: Линка-Пресс, 2014.
13. Корчак Януш. Уважение к ребенку. –СПб.: Питер, 2015.
14. Кравцов Г.Г., Кравцова Е.Е. Психология и педагогика обучения дошкольников: учеб. пособие. – М: Мозаика-Синтез, 2013.
15. Кривцова С.В. Патяева Е.Ю.Семья. Искусство общения с ребенком / под ред. А.Г. Асмолова. – М.: Учебная книга БИС, 2008.
16. Кудрявцев В.Воображение, творчество и личностный рост ребёнка / Владимир Товиевич Кудрявцев.– М.: Чистые пруды, 2010.(Библиотечка —Первого сентября, серия —Воспитание. Образование. Педагогика. Вып. 25).
17. Леонтьев А.Н. Психологические основы развития ребенка и обучения. – М.: Смысл, 2012.
18. Лисина М.И. Формирование личности ребенка в общении. – СПб.: Питер, 2009.
19. Манске К. Учение как открытие. Пособие для педагогов. – М.: Смысл, 2014.
20. Мид М. Культура и мир Детства. – М., 1988.
21. Михайленко Н.Я., Короткова Н.А. Организация сюжетной игры в детском саду. – М., 2009.
22. Михайленко Н.Я., Короткова Н.А. Ориентиры и требования к обновлению содержания дошкольного образования: метод. рекомендации. – М., 1993.
23. Михайлова-Свирская Л.В. Индивидуализация образования детей дошкольного возраста. Пособие для педагогов ДОО (0–7 лет). – М.: Просвещение, 2014.
24. Навигатор образовательных программ дошкольного образования [Электронный ресурс].— Режим доступа:<http://Navigator.firo.ru>.
25. Уденховен Н. ван, Вазир Р. Новое детство. Как изменились условия и потребности жизни детей. – М.: Университетская книга, 2010.
26. Патяева Е.Ю. От рождения до школы. Первая книга думающего родителя. –М.: Смысл, 2014.
27. Сорокина Н.Ф., Милякович Л.Г. «Театр – творчество- дети»
28. Скоролупова О.А. Введение ФГОС дошкольного образования. Разработка образовательной программы ДОУ. – М.: Издательство «СКРИПТОРИЙ 2003», 2014.
29. Степаненкова Э.Я. Теория и методика физического воспитания и развития ребенка: учебное пособие для студентов высших педагогических учебных заведений. – М.: Издательский центр «Академия», 2001.
30. Стеркина Р.Б., Юдина Е.Г., Князева О.Л., Авдеева Н.Н., Галигузова Л.Н, Мещерякова С.Ю. Аттестация и аккредитация дошкольных образовательных учреждений. – М., АСТ, 1996.
32. Ушинский К. Человек как предмет воспитания Т. 1 Опыт педагогической антропологии / Константин Ушинский. – М., 2012. – 892 с.
33. Федеральный государственный образовательный стандарт дошкольного образования (утв. приказом Министерства образования и науки РФ от 17 октября 2013 г. N 1155).
34. Шкалы для комплексной оценки качества образования в дошкольных образовательных организациях / под ред. В.К. Загвоздкина, И.В. Кириллова. – М.: Издательство«Национальное образование», 2015. – 116 с.
35. Эльконин Д.Б. Детская психология: учеб. пособие для студ. высш. учеб. заведений / Д.Б. Эльконин; – 4-е изд., стер. – М.: Издательский центр «Академия», 2007. – 384 с.
36. Эльконин Д.Б. Избранные психологические труды. – М., 1989.
37. Эльконин Д.Б. Психология игры. – М., Владос, 1999.
38. Эриксон Э. Детство и общество / 2-е изд., перераб. и доп.; пер. с англ. – СПб.: Ленато: АСТ: Фонд «Университетская книга», 1996.

39. Юдина Е.Г., Степанова Г.Б., Денисова Е.Н. (Ред. и введение Е.Г. Юдиной) Педагогическая диагностика в детском саду. – М.: Просвещение, 2005.

3.13. Краткая презентация Основной образовательной программы МАДОУ для родителей

Основная образовательная программа МАДОУ № 35 разработана с учетом примерной основной общеобразовательной программы «От рождения до школы» под редакцией Н.Е. Вераксы, Т.С.Комаровой, М.А. Васильевой и с «Региональной программой дошкольного образования» Шаехова Р. К. и учебно – методического комплекта под руководством Зариповой З.М.

Целью Программы является развитие физических, интеллектуальных, духовно-нравственных, эстетических и личностных качеств ребёнка, творческих способностей, а также развитие предпосылок учебной деятельности.

Основная образовательная программа МАДОУ №35 обеспечивает разностороннее развитие детей от 1,5 до 7 лет с учетом их возрастных и индивидуальных особенностей по основным направлениям развития: физическому, социально-коммуникативному, познавательному, речевому, художественно-эстетическому.

Цель программы - проектирование социальных ситуаций развития ребенка и развивающей предметно-пространственной среды, обеспечивающих позитивную социализацию, мотивацию и поддержку индивидуальности детей через общение, игру, познавательно-исследовательскую деятельность и другие формы активности.

Всего в детском саду 12 групп, из них: 3 группы - первые младшие (1,5 – 3 года), 9 групп – дошкольные(3-7 лет).

Цели Программы достигаются через решение следующих задач:

- охрана и укрепление физического и психического здоровья детей, в том числе их эмоционального благополучия;
- обеспечение равных возможностей для полноценного развития каждого ребенка в период дошкольного детства независимо от места проживания, пола, нации, языка, социального статуса;
- создание благоприятных условий развития детей в соответствии с их возрастными и индивидуальными особенностями, развитие способностей и творческого потенциала каждого ребенка как субъекта отношений с другими детьми, взрослыми и миром;
- объединение обучения и воспитания в целостный образовательный процесс на основе духовно-нравственных и социокультурных ценностей, принятых в обществе правил и норм поведения в интересах человека, семьи, общества;
- формирование общей культуры личности детей, развитие их социальных, нравственных, эстетических, интеллектуальных, физических качеств, инициативности, самостоятельности и ответственности ребенка, формирование предпосылок учебной деятельности;
- формирование социокультурной среды, соответствующей возрастным и индивидуальным особенностям детей;
- обеспечение психолого-педагогической поддержки семьи и повышение компетентности родителей (законных представителей) в вопросах развития и образования, охраны и укрепления здоровья детей;

- создание условий для развития языковой среды и успешного обучения двум государственным языкам на основе учебно-методического комплекта;
- обеспечение преемственности целей, задач и содержания дошкольного общего и начального общего образования.

Основные задачи образовательных областей:

Социально – коммуникативное развитие

- 1) Присвоение норм и ценностей, принятых в обществе, включая моральные и нравственные ценности.
- 2) Развитие общения и взаимодействия ребёнка со взрослыми и сверстниками.
- 3) Становление самостоятельности, целенаправленности и саморегуляции собственных действий.
- 4) Развитие социального и эмоционального интеллекта, эмоциональной отзывчивости, сопереживания.
- 5) Формирование готовности к совместной деятельности.
- 6) Формирование уважительного отношения и чувства принадлежности к своей семье и сообществу детей и взрослых в организации.
- 7) Формирование позитивных установок к различным видам труда и творчества.
- 8) Формирование основ безопасности в быту, социуме, природе.
- 9) Развивать интерес детей к русскому языку, посредством создания игровых ситуаций, использования информационно-коммуникационных технологий.
- 10) Создавать условия для овладения первичной коммуникацией на русском языке
- 11) Формировать представления о трудовой деятельности посредством национальных произведений.
- 12) Обогащать игровой опыт играми народов Поволжья.

Познавательное развитие

- 1) Развитие интересов детей, любознательности и познавательной мотивации.
- 2) Формирование познавательных действий, становление сознания.
- 3) Развитие воображения и творческой активности.
- 4) Формирование первичных представлений о себе, других людях, объектах окружающего мира, их свойствах и отношениях (форме, цвете, размере, материале, звучании, ритме, тепе, количестве, числе, части и целом, пространстве и времени, движении и покое, причинах и следствиях и др.),
- 5) Формирование первичных представлений о малой родине и Отечестве, представлений о социокультурных ценностях нашего народа, об отечественных традициях и праздниках, о планете Земля как общем доме людей, об особенностях природы, многообразии стран и народов мира.
- 6) Формировать первоначальное умение и навыков практического владения государственными языками.

Речевое развитие

- 1) Владение речью как средством общения.
- 2) Обогащение активного словаря.
- 3) Развитие связной, грамматически правильной диалогической и монологической речи.
- 4) Развитие речевого творчества.
- 5) Развитие звуковой и интонационной культуры речи, фонематического слуха.
- 6) Знакомство с книжной культурой, детской литературой, понимание на слух текстов различных жанров детской литературы.
- 7) Формирование звуковой аналитико – синтетической активности как предпосылки обучения грамоте.

Художественно - эстетическое развитие

- 1) Развитие предпосылок ценностно – смыслового восприятия и понимания произведений искусства (словесного, музыкального, изобразительного), мира природы.
- 2) Становление эстетического отношения к окружающему миру.
- 3) Формирование элементарных представлений о видах искусства.
- 4) Восприятие музыки, художественной литературы, фольклора.
- 5) Стимулирование сопереживания персонажам художественных произведений.
- 6) Реализация самостоятельной творческой деятельности детей (изобразительной, конструктивно-модельной, музыкальной и др.)
- 7) Формировать художественно-эстетическое развитие посредством приобщения к истокам национальной культуры, краеведения, изучения русского языка.

Физическое развитие

- 1) Развитие физических качеств.
- 2) Правильное формирование опорно – двигательной системы организма, развитие равновесия, координации движений, крупной и мелкой моторики.
- 3) Правильное выполнение основных движений.
- 4) Формирование начальных представлений о некоторых видах спорта.
- 5) Овладение подвижными играми с правилами.
- 6) Становление целенаправленности и саморегуляции в двигательной сфере.
- 7) Овладение элементарными нормами и правилами здорового образа жизни.
- 8) Формировать двигательную активность в национальных подвижных играх.

Целевые ориентиры в раннем возрасте

К трем годам ребенок:

- интересуется окружающими предметами, активно действует с ними, исследует их свойства, экспериментирует. Использует специфические, культурно фиксированные предметные действия, знает назначение бытовых предметов (ложки, расчески, карандаша и пр.) умеет пользоваться ими. Проявляет настойчивость в достижении результата своих действий;
- стремится к общению и воспринимает смыслы в различных ситуациях общения со взрослыми, активно подражает им в движениях и действиях, умеет действовать согласованно;
- владеет активной и пассивной речью: понимает речь взрослых, может обращаться с вопросами и просьбами, знает названия окружающих предметов и игрушек;
- проявляет интерес к сверстникам; наблюдает за их действиями и подражает им. Взаимодействие с ровесниками окрашено яркими эмоциями;
- в короткой игре воспроизводит действия взрослого, впервые осуществляя игровые замещения;
- проявляет самостоятельность в бытовых и игровых действиях. Владеет простейшими навыками самообслуживания;
- любит слушать стихи, песни, короткие сказки, рассматривать картинки, двигаться под музыку. Проявляет живой эмоциональный отклик на эстетические впечатления. Охотно включается в продуктивные виды деятельности (изобразительную деятельность, конструирование и др.);
- с удовольствием двигается – ходит, бегает в разных направлениях, стремится осваивать различные виды движения (подпрыгивание, лазанье, перешагивание и пр.)

Целевые ориентиры на этапе завершения освоения Программы

К семи годам:

- ребенок овладевает основными культурными способами деятельности, проявляет инициативу и самостоятельность в игре, общении, конструировании и других видах детской активности. Способен выбирать себе род занятий, участников по совместной деятельности;
- ребенок положительно относится к миру, другим людям и самому себе, обладает чувством собственного достоинства. Активно взаимодействует со сверстниками и взрослыми, участвует в совместных играх. Способен договариваться, учитывать интересы и чувства других, сопереживать неудачам и радоваться успехам других, адекватно проявляет свои чувства, в том числе чувство веры в себя, старается разрешать конфликты;
- ребенок обладает воображением, которое реализуется в разных видах деятельности и прежде всего в игре. Ребенок владеет разными формами и видами игры, различает условную и реальную ситуации, следует игровым правилам;
- ребенок достаточно хорошо владеет устной речью, может высказывать свои мысли и желания, использовать речь для выражения своих мыслей, чувств и желаний, построения речевого высказывания в ситуации общения, может выделять звуки в словах, у ребенка складываются предпосылки грамотности;
- ребёнок воспринимает и понимает татарскую речь на слух и говорит по-татарски в пределах доступной им тематики, усвоенных слов;
- ребенок творчески осваивает нормы и правила родного языка, умеет гибко их применять в конкретных ситуациях, овладевает основными коммуникативными способностями;
- у ребенка развита крупная и мелкая моторика. Он подвижен, вынослив, владеет основными произвольными движениями, может контролировать свои движения и управлять ими;
- ребенок способен к волевым усилиям, может следовать социальным нормам поведения правилам в разных видах деятельности, во взаимоотношениях со взрослыми и сверстниками, может соблюдать правила безопасного поведения и личной гигиены;
- ребёнок овладевает традициями, знаниями о национальной культуре, истории, духовности и архитектуры своего народа, культурой народов совместного проживания.
- ребенок проявляет любознательность, задает вопросы взрослым и сверстникам, интересуется причинно-следственными связями, пытается самостоятельно придумывать объяснения явлениям природы и поступкам людей. Склонен наблюдать, экспериментировать, строить смысловую картину окружающей реальности, обладает начальными знаниями о себе, о природном и социальном мире, в котором он живет. Знаком с произведениями детской литературы, обладает элементарными представлениями из области живой природы, естествознания, математики, истории и т.п. Способен к принятию собственных решений, опираясь на свои знания и умения в различных видах деятельности. Степень реального развития этих характеристик и способности ребенка их проявлять к моменту перехода на следующий уровень образования могут существенно варьировать у разных детей в силу различий в условиях жизни и индивидуальных особенностей развития конкретного ребенка. Программа строится на основе общих закономерностей развития личности детей дошкольного возраста с учетом сенситивных периодов в развитии.

Формы взаимодействия педагогического коллектива с семьями детей .

В соответствии с законом Российской Федерации «Об образовании», федеральными образовательными стандартами дошкольного образования, Уставом МАДОУ 35 одной из основных задач является взаимодействие с семьей для обеспечения полноценного развития и реализации личности ребенка.

В основу совместной деятельности семьи и дошкольного учреждения заложены следующие принципы: единый подход к процессу воспитания ребёнка; открытость дошкольного учреждения для родителей; взаимное доверие во взаимоотношениях педагогов и родителей; уважение и доброжелательность друг к другу; дифференцированный подход к каждой семье; равная ответственность родителей и педагогов.

